


Programmaboekje

25 augustus 2019 - Stal Mansour, Arnhem



Kinderendurance Zuid Veluwe

Voorwoord

Arnhem ligt aan de voet van de Veluwe. Een prachtige bosrijke omgeving waar de paardenliefhebber naar hartelust kan genieten van buitenrijden. Te midden van die mooie natuur vindt men ook Stal Mansour. Een van de vele ruiterroutes in de omgeving doorkruist de manege en elke keer als wij hier langs reden met onze paarden schoot de gedachte weer door ons hoofd: "Dit is een perfecte locatie om een kinderendurance te organiseren!"

Na de zoveelste keer spelen met de gedachten besloten we om een afspraak te maken met de manege. Al snel kwamen we in contact met Frieke en we waren ontzettend blij om te horen dat zij minstens net zo enthousiast was als wijzelf! De kinderendurance zou er komen, en wel op 25 augustus. En nóg mooier: we gingen gezamenlijk deze gelegenheid aangrijpen om de leskinderen van Mansour kennis te laten maken met deze mooie tak van sport.

Samen begonnen we aan de voorbereidingen, waar jullie in de boekje de resultaten van kunnen zien. En voordat we van start gaan hebben we al mijlpalen behaalt. Bijvoorbeeld met zo'n 40 deelnemers op de startlijst zijn we het grootste Kinderendurance evenement van Nederland tot nu toe! Én voor het eerst een kinderendurance waar 3 verschillende afstanden worden aangeboden zodat we nog meer verschillende kinderen en niveau's kunnen bedienen.

Dit evenement zou niet mogelijk zijn geweest zonder het enthousiasme, het meedenken en meehelpen van Stal Mansour en in het bijzonder Frieke. Heel fijn om hen als partners te hebben in het waarmaken van deze mooie kans. Ook willen wij onze sponsors Marstall Paardenvoeders en Green Distance bedanken voor de leuke prijzen voor al onze deelnemers. En als laatst maar zeker niet als minste zijn wij natuurlijk onze vrijwilligers ontzettend dankbaar. Zonder hen kunnen dromen en mooie plannen—hoe goed bedacht ze ook zijn—nooit werkelijkheid worden. Bedankt dat jullie er voor ons allemaal zijn!

In dit boekje hebben wij alle informatie over Kinderendurance Zuid Veluwe verzamelt die de deelnemers (en zeker ook hun begeleiders) moeten weten. Lees deze rustig en aandachtig door.

Veel leesplezier en tot snel in Arnhem!

Groeten van team Arnhemse Meisjes,
Renata en Rachel



Wedstrijdgegevens

Organisatie: Stichting Endurance Zuid Veluwe
Rachel Marty
Renata Macêdo Jucà

Postadres: Roerdompstraat 47
6883DH Velp

Telefoonnummer: 06-38696368

Email: info@kinderendurance.nl

Website: www.kinderendurance.nl

Vrijwilligers: Fred - Dierenarts
Djilan - Assistent dierenarts
Alvin - Oversteekhulp
Paulien - Secretariaat
Marlies - Secretariaat
Björn - Groompunt 1
Ilona - Groompunt 1
Gitta - Groompunt 2
Wendy - Groompunt 2
Cindy & Marinde - Route uithalen
Renata - Assistent Dierenarts
Rachel - Start / Finish

Fotograaf: Imke Lamsma

Wedstrijdlocatie: Stal Mansour
Kemperbergerweg 793
6816 RW Arnhem

Telefoonnummer: 026 442 30 06

Email: info@mansour.nl

Website: www.mansour.nl

Weds trijdlocatie

Giro d'Italia

2014
2015
2016
2017
2018
2019
2020
2021
2022
2023
2024

De startlocatie

De startlocatie van de Kinderendurance is Stal Mansour, Kemperbergerweg 793, 6816 RW, Arnhem. Stal Mansour verwelkomt ons op haar terrein om dit evenement te kunnen organiseren en wij zijn hen dan ook ontzettend dankbaar hiervoor. Wij zijn hier te gast, zorg er dus a.u.b. voor dat het terrein netjes wordt achtergelaten! Dat betekent dat mest, hooiresten en ander afval allemaal opgeruimd dient te worden. Doe dit alstublieft, omdat we weinig vrijwilligers hebben en deze paar mensen die al de hele dag voor jullie klaar staan anders met deze taak opgezadeld zullen worden, en dat vragen we hen natuurlijk liever niet.

Catering

Stal Mansour beschikt over een klein restaurant waar u kunt genieten van een heerlijk kopje koffie, een stukje taart maar ook wat kunt eten, zoals een frietje en andere snacks. U kunt hier rustig zitten in de kantine of op het heerlijke terras.



Parkeren bij Stal Mansour

De parkeerplaats bij Stal Mansour is gereserveerd voor klanten van Stal Mansour en mensen die moeilijk lopen. Hou deze parkeerplaats ook daarvoor vrij. Bezoekers en deelnemers kunnen parkeren zoals hieronder aangegeven

Parkeren trailers en bezoekers

Auto's met trailers kunnen parkeren bij de naastgelegen Instituut Fysieke Veiligheid op de Kemperbergerweg 793. Dit is een oude brandweerkazerne met een zeer ruime parkeerplaats. Het is maar een klein stukje lopen naar Stal Mansour over een breed fietspad met naastgelegen berm. Ook hier zijn we te gast! De parkeerplaats graag netjes achterlaten en álle mest, hooi, zaagsel en ander afval meenemen.



Aanrijroutes

Vanaf het westen (A12)

1. Neem afslag 25-Oosterbeek naar N224 richting Oosterbeek/Wolfheze/Arnhem-Centrum;
2. Sla rechtsaf naar de Amsterdamseweg/de N224 (borden naar Oosterbeek/Wolfheze/Papendal/Arnhem-Centrum);
3. Bij het 2e stoplicht (ter hoogte van het Van der Valk Hotel), sla linksaf naar de Koningsweg/de N310 richting Schaarsbergen / Otterlo;
4. Bij de T-splitsing, sla rechtsaf naar de Koningsweg/de N311 richting Schaarsbergen;
5. Neem op de rotonde de 1ste afslag naar de Kemperbergerweg richting Schaarsbergen;
6. Na 250 meter vindt u het Instituut Fysieke Veilheid aan uw rechterkant, net voorbij Stal Mansour. Rij bij het IFV het terrein op en sla dan linksaf richting het parkeerterrein.

Vanaf het oosten (A12)

1. Volg de rechterrijstrook bij het afslag 26-Arnhem-Noord-Knooppunt Waterberg om de borden A50 richting Arnhem-Noord/Apeldoorn/Zwolle te volgen;
2. Houd rechts aan, rij door op de Afslag 26 en volg de borden Arnhem-Noord;
3. Sla bij het stoplicht rechtsaf naar de Apeldoornseweg/de N784 richting Apeldoorn (A50);
4. Sla na 2,4 km linksaf naar de Koningsweg/de N311 richting Deelen / Schaarsbergen;
5. Neem op de rotonde de 3e afslag naar de Kemperbergerweg richting Schaarsbergen;
6. Na 250 meter vindt u het Instituut Fysieke Veilheid aan uw rechterkant, net voorbij Stal Mansour. Rij bij het IFV het terrein op en sla dan linksaf richting het parkeerterrein.

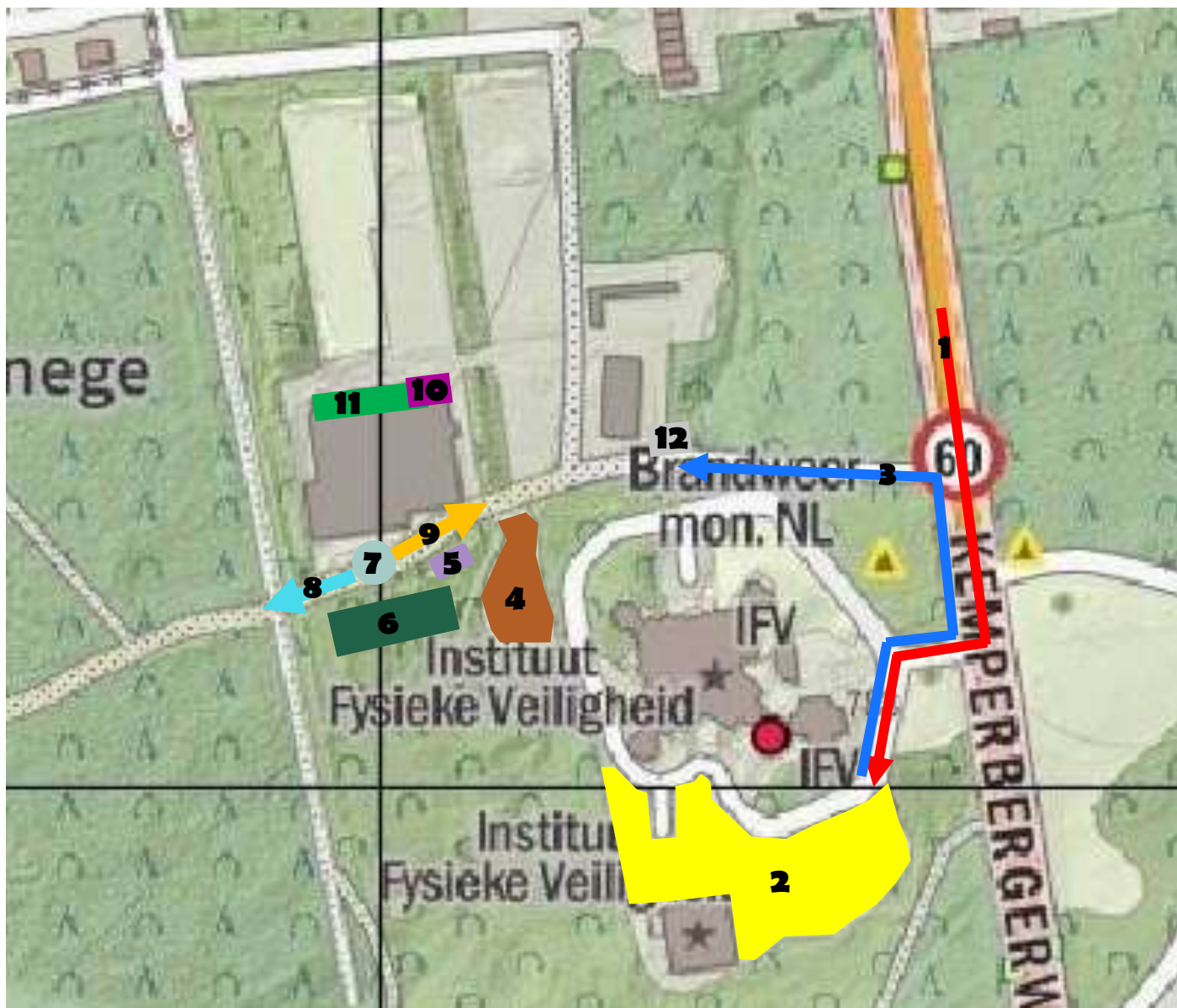
Vanaf het noorden (A50)

1. Volg de rechterrijstrook om afrit 21-Schaarsbergen te nemen naar de N311 richting Schaarsbergen/Luchthaven Terlet;
2. Sla bij de afrit linksaf op de Koningsweg / N311 richting Deelen / Schaarsbergen;
3. Neem na 4 km op de rotonde de 3e afslag naar de Kemperbergerweg;
4. Na 250 meter vindt u het Instituut Fysieke Veilheid aan uw rechterkant, net voorbij Stal Mansour. Rij bij het IFV het terrein op en sla dan linksaf richting het parkeerterrein.

Vanaf het zuiden (A50)

1. Volg de linkerrijstroken bij het knooppunt Grijsoord om de borden E35/A12 richting Amsterdam / Utrecht / Oosterbeek te volgen;
2. Rij de A12 op en neem direct afslag 25-Oosterbeek naar N224 richting Oosterbeek/Wolfheze/Ede-Oost;
3. Aan het einde van de afrit, sla linksaf naar de Verlengde Arnhemseweg/de N224 (borden naar Arnhem/Wolfheze/Oosterbeek);
4. Bij het 3e stoplicht (ter hoogte van het Van der Valk Hotel), sla linksaf naar de Koningsweg/de N310 richting Schaarsbergen / Otterlo;
5. Bij de T-splitsing, sla rechtsaf naar de Koningsweg/de N311 richting Schaarsbergen;
6. Neem op de rotonde de 1ste afslag naar de Kemperbergerweg richting Schaarsbergen;
7. Na 250 meter vindt u het Instituut Fysieke Veilheid aan uw rechterkant, net voorbij Stal Mansour. Rij bij het IFV het terrein op en sla dan linksaf richting het parkeerterrein.

Plattegrond wedstrijdlocatie



- | | | | |
|----------|-----------------------------------|-----------|-------------------------------|
| 1 | Aanrijroute trailers & bezoekers | 7 | Start & Finish |
| 2 | Parkeren trailers & bezoekers | 8 | Startrichting 4 & 9 km routes |
| 3 | Looproute trailers → Stal Mansour | 9 | Startrichting 16 km route |
| 4 | Parkeren klanten Stal Mansour | 10 | Toiletten |
| 5 | Secretariaat | 11 | Catering |
| 6 | Voor- en nakeuring paarden | 12 | Mestbult |



Programma & Dagverloop



Programma

Het tijdschema voor de dag vindt u in hieronder. Zorg er a.u.b. voor dat u op tijd aanwezig bent, zodat we ook bijtijds kunnen beginnen.

<i>Tijd</i>	<i>Activiteit</i>
<i>Va. 9:00 uur</i>	Terrein open / aankomst deelnemers
<i>9:15 tot 10:00 uur</i>	Secretariaat open
<i>10:00 uur</i>	Voorbespreking
<i>10:30 uur</i>	Start voorkeuring 4 km groep 1
<i>10:45 uur</i>	Start voorkeuring 16 km
<i>11:00 uur</i>	Start voorkeuring 9 km
<i>Va. 11:15 uur</i>	Start 4 km groep 1 volgens startlijst
<i>Va. 11:45 uur</i>	Start 16 km volgens startlijst
<i>Va. 12:15 uur</i>	Start 8 km volgens startlijst
<i>Va. 12:15 uur</i>	Finish open
<i>+/- 13:30 uur</i>	Start 4 km groep 2 volgens startlijst*
<i>+/- 15:00 uur</i>	Iedereen gefinisht
<i>+/- 16:00 uur</i>	Prijsuitreiking

* De 2e groep van de 4 km start 1 uur na de finish van de eerste groep. De exacte starttijd hangt dus af van de finishtijd van groep 1.

Beschrijving dagverloop - stap voor stap

1. Aankomst & aanmelden bij het secretariaat

Voor de eigen rust en dat van de paarden is het altijd fijn om op tijd aanwezig te zijn op de startlocatie. Wanneer u bent aangekomen kunt u zich het best gelijk aanmelden bij het secretariaat. Daar zullen jullie worden voorzien van alle nodige spullen voor de rit en weten wij dat jullie goed aangekomen zijn. Daarnaast kunt u daar altijd terecht mocht u nog vragen hebben.

2. Voorbespreking

Tijdens de voorbespreking leggen we aan de kinderen uit wat er allemaal staat te gebeuren en waar ze op moeten letten. Bijvoorbeeld hoe ze de route kunnen volgen maar ook over de veterinaire keuring en nog veel meer. De voorbespreking is voor iedereen verplicht.

3. De (veterinaire) voorkeuring

Bij de Kinderrit hoeven enkel de paarden van de deelnemende kinderen gekeurd te worden, dus niet de paarden van de begeleiders. Indien u het paard van de begeleider toch wilt laten keuren, bijvoorbeeld om te oefenen, is dit natuurlijk wel mogelijk. Het meenemen van het paardenpaspoort is ook niet verplicht, maar ook hierbij geldt: het mag wel! Let er wel op dat je het paardenpaspoort wel altijd bij je moet hebben aangezien dit wettelijk verplicht is.

Tijdens de keuring nemen we de tijd om de kinderen uit te leggen waar de dierenarts allemaal naar kijkt en waarom. Daarvoor nemen wij rustig de tijd waardoor de keuring best lang kan duren. Hou daar rekening mee. Mocht u vragen hebben voor onze dierenarts of dierenartsassistenten, stel deze dan gerust!

Let op het programma voor de keuringstijd van jouw afstand en vergeet niet om de veterinaire kaart mee te nemen naar de keuring!



4. De start

Zorg ervoor dat je zo'n 5 á 10 minuten voor de start je meldt bij de vrijwilliger die bij de start zit. Deze zal controleren of de starttijd correct op de veterinaire kaart staat. Heb je nog een laatste vraag? Stel deze aan onze vrijwilliger. Wanneer het tijd is (je starttijd vindt je op de startlijst), dan wordt je de goede kans op gewonnen en mag je op pad!

5. De route

De route van de kinderendurance gaat in alle afstanden uitsluitend over ruiterspaden. Let op de markeringen en bij twijfel houd altijd het ruiterspad aan. En vooral: Geniet!



6. De groompunten

Gedurende de rit kom je 1 (4 & 9 km routes) of 2 (16 km route) groompunten tegen. Op deze groompunten staan vrijwilligers met drinken én wat lekkers voor zowel deelnemers alsook de begeleiders en paarden en pony's. Ook zullen we hier koelflessen aanbieden om de pony's te koelen zoals bij een echte endurancewedstrijd. Dit is echter niet verplicht en als de pony het spannend vindt, laat je vooral helpen door de vrijwilliger.

Bij de groompunten mogen ook eigen grooms of supporters komen. De routebeschrijving naar de groompunten vindt u iets verder in dit boekje.

7. De finish

Na de finish wordt bij binnenkomst de hartslag van de pony's geteld waarna de deelnemers 30 minuten de tijd hebben om hun paard of pony te verzorgen voordat deze moet worden aangeboden voor de nakeuring. De hartslag op de finish telt niet mee maar wordt wel gemeten zodat de kinderen het verschil kunnen opmerken tussen de hartslagen gemeten op verschillende momenten van de dag. Na de finish kunnen de paarden verzorgd worden tot de nakeuring. Denk bijvoorbeeld aan afsponzen, eten en drinken geven en laten plassen.

8. De nakeuring

Bij de nakeuring bekijkt de dierenarts weer alle punten die bij de voorkeuring ook bekeken zijn. De nakeuring vindt plaats 30 minuten na de finish. Vergeet niet om de veterinaire kaart weer mee te nemen.

Voor de kinderen die meedoen vanuit Manège Mansour op de 4km zal de nakeuring van de 1e groep gelden als voorkeuring van de 2e groep. Beide kinderen die op het paard/de pony rijden bij de kinderendurance dienen bij deze keuring aanwezig te zijn.

9. De prijsuitreiking

De prijsuitreiking vindt plaats ongeveer een uur na de laatste finish. Wij verwachten dat dit rond 16:00 uur zal zijn. Zorg ervoor dat je erbij bent want IEDEREEN krijgt een prijs!! De prijsuitreiking, net als de voorbespreking, vindt plaats bij het secretariaat. In afwachting kan iedereen bij Stal Mansour in de kantine of op het terras zitten en wat lekkers halen. Na de prijsuitreiking willen we graag nog een groepsfoto maken waarna iedereen weer richting huis kan!

Routes & Groompunten



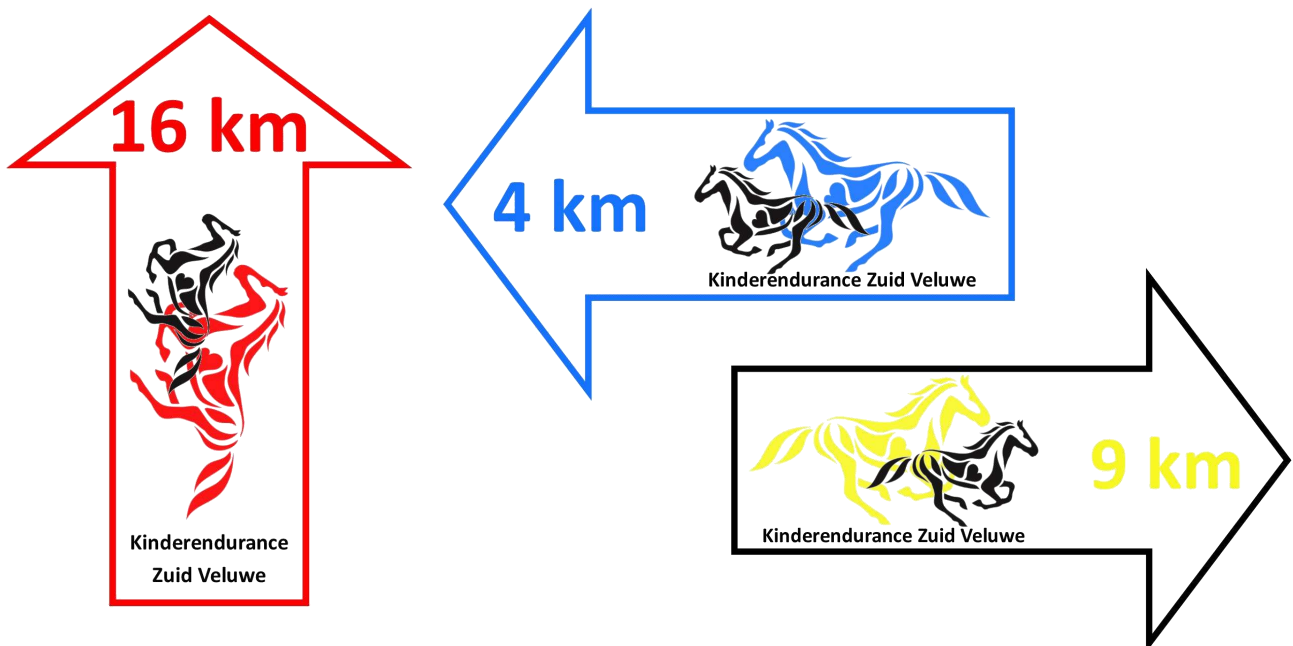
Routemarkeringen

De routes worden op ieder gemarkeerd in hun eigen kleur:

- ⇒ 16 km in Rood (lint is Rood-Wit)
- ⇒ 9 km in Geel (lint is Geel-Zwart)
- ⇒ 4 km in Blauw (lint is Blauw-Wit)

De route wordt gemarkeerd door middel van lint dat in de bomen, struiken, borden, etc wordt gehangen. De linten hangen altijd aan de rechterkant. Het lint wordt gebruikt om aan te wijzen dat je op de juiste route bent (rechtdoor) of na een kruising als bevestiging.

Op kruisingen van ruiterspaden of waar de routes van de verschillende afstanden splitsen hangen tevens pijlen die de juiste kant op wijzen. De pijlen zijn allen in de kleur van de eigen lus en zijn voorzien van afstand én logo.



Wanneer er even geen markering hangt: blijf het ruiterspad volgen!

Routes

De 4 km route - [BLAUW](#)

Werkelijke afstand: 4,3 km

Totale stijging/daling: 48 meter

Aantal groompunten: 1

Afstand van start tot groompunt: 3 km

Beschrijving route:

Voor 4 km route de allerkleinsten is ongeveer 1 uur wandelen. De route gaat vanaf Mansour direct het bos in, waarna de ruiters door het viaduct onder de snelweg doorsteken. Daarna rijden ze richting de heide welke ze oversteken waarna ze linksom door het bos om de heide heen rijden. Na het rondje om de heide loopt de route langs groompunt 1. De deelnemers zijn dan 3 km onderweg. Na het groompunt loopt de route weer onder de snelweg door richting Mansour voor de finish.

De 9 km route - [GEEL](#)

Werkelijke afstand: 8,8 km

Totale stijging/daling: 108 m

Aantal groompunten: 1

Afstand van start tot groompunt: 4,9 km

Beschrijving route:

De 9 km route vertrekt direct het bos in vanaf Stal Mansour. Na een paar honderd meter gaat de route linksaf onder de snelweg door via een viaduct. Na de heide te zijn overgestoken gaat de route omhoog richting de grote open velden. Vlak voordat de ruiters weer het bos in gaan komen ze langs groompunt 2. Vervolgens zullen de deelnemers weer via het bos afdalen door leuke kronkelpaden en vervolgens langs Jachthuis Warnsborn over een kort gravel pad richting Mansour. Het laatste stukje gaan de deelnemers weer onder de snelweg door alvorens ze de finish bereiken bij Stal Mansour.

De 16 km route - [ROOD](#)

Werkelijke afstand: 16,1 km

Totale stijging/daling: 139 m

Aantal groompunten: 2

Afstand van start tot groompunten: 7 km & 11 km

Beschrijving route:

Deze route vertrekt in de andere richting dan de 4 en 9 km routes. De ruiters zullen eerst de weg oversteken (hier staan oversteekhulpen) om Schaarsbergen te bereiken. Zo'n 6 km wordt er over fijne paden door Schaarsbergen gereden alvorens er weer een oversteek gemaakt wordt over de Kemperbergerweg. LET OP: dit is een gevaarlijke oversteek! Hier staat een vrijwilliger om jullie te helpen, volg zijn aanwijzingen op en blijf zelf goed opletten!

Vlak na de oversteek wordt er zo'n 200 meter langs de weg gereden (rustige weg met langzaam rijdend verkeer) voordat men het groompunt bereikt (7 km). Na het groompunt gaat de route verder door Warnsborn. Door de heide, en vervolgens langs leuke paden omhoog richting het open veld. Vlak voordat de ruiters weer aan de afdaling beginnen is er weer een groompunt (11 km). Tussen 13,5 en 14,5 km moeten de fietsers even hard trappen door wat muller zand, maar de ruiters kunnen genieten van heerlijke kronkelpaden. Na de kronkelpaden rijden de deelnemers om camping Arnhem heen richting Stal Mansour. Na een doorsteek onder de snelweg door het viaduct en nog een paar honderd meter tot de finish!

Start / Finish

4 km

Let op: oversteeek!

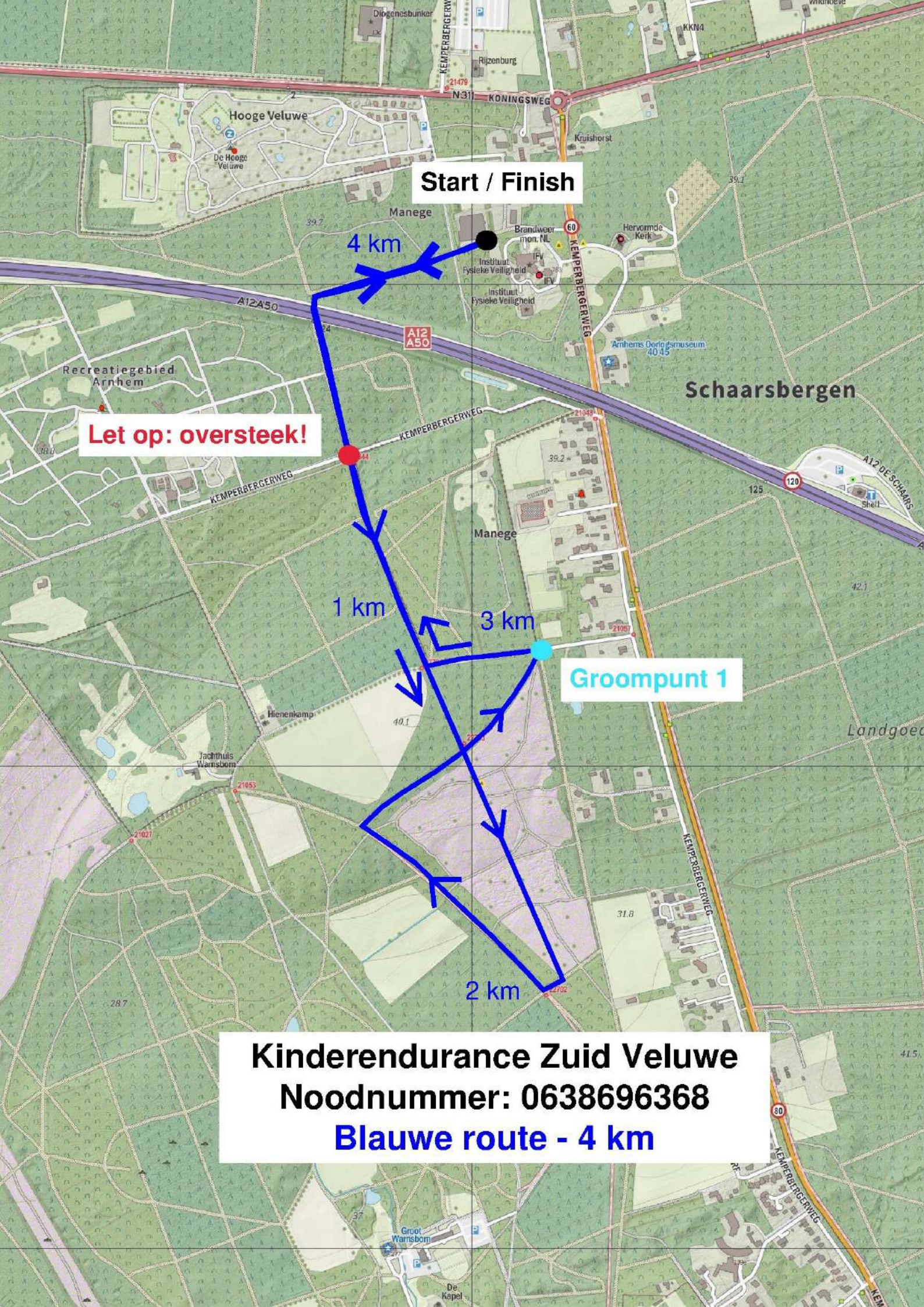
1 km

3 km

Groompunt 1

2 km

Kinderendurance Zuid Veluwe
Noodnummer: 0638696368
Blauwe route - 4 km



Kinderendurance Zuid Veluwe

Noodnummer: 0638696368

Gele route - 9 km

Start / Finish

Let op: overstek

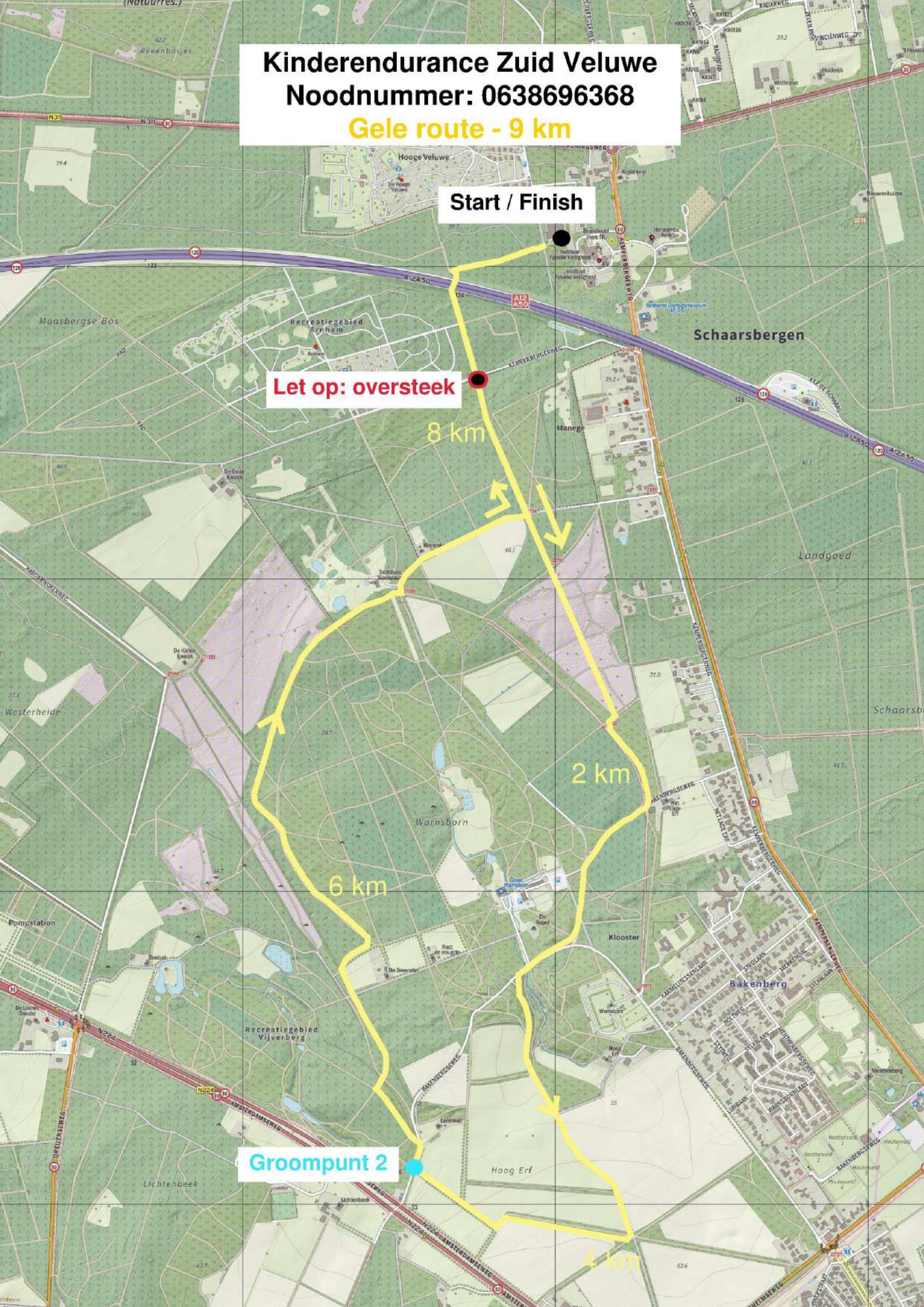
8 km

2 km

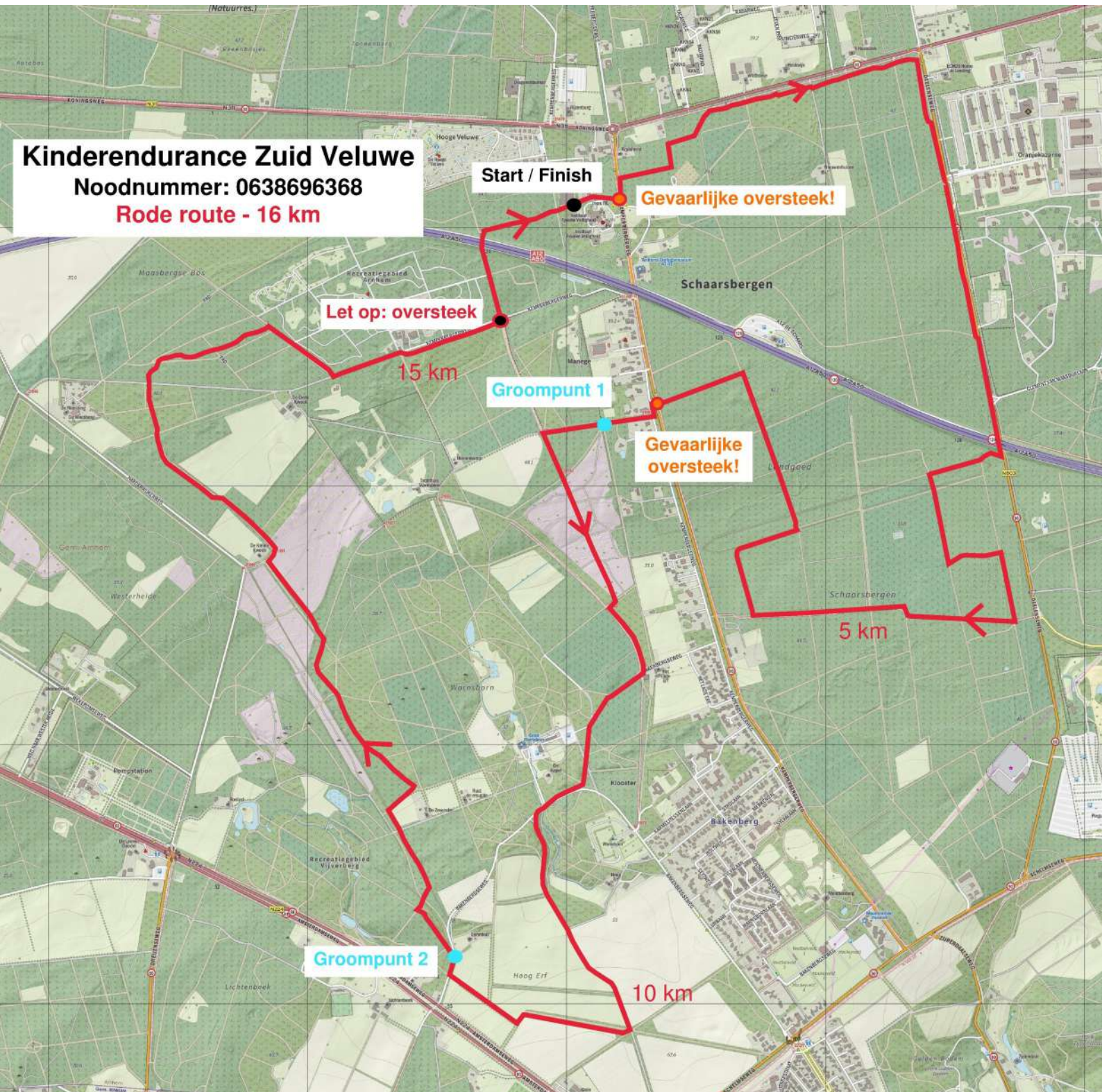
6 km

Groompunt 2

4 km



Kinderendurance Zuid Veluwe
Noodnummer: 0638696368
Rode route - 16 km



Start / Finish

Gevaarlijke oversteek!

Let op: oversteek

15 km

Groompunt 1

Gevaarlijke oversteek!

5 km

Groompunt 2

10 km

Routebeschrijvingen groompunten

Groompunt 1

Voor routes: 16 km (op 7 km) & 4 km (op 3 km)

Coördinaten: 52.021532, 5.869787

Parkeren groom: parkeerplaats Tennisvereniging Schaarsbergen.

Start —> GP 1:

1. Rij het terrein van IFV af, sla rechtsaf op de Kemperbergerweg;
2. Na 750 meter sla rechtsaf richting Pannekoekenhuis Schaarsbergen;
3. Ga linksaf voor het pannekoekenhuis;
4. Neem de eerste rechts
5. Na 140 meter bevindt de parkeerplaats zich aan de rechterkant;
6. Na het parkeren van de auto moet je nog zo'n 40 meter lopen tot het groompunt, ga rechtsaf de parkeerplaats af.

Groompunt 2

Voor routes: 16 km (op 11 km) & 9 km (op 4,9 km)

Coördinaten: 52.002443, 5.861334

Parkeren groom: bij het groompunt kunnen de auto's in de berm parkeren. Houd de weg vrij!

Start —> GP 2:

1. Rij het terrein van IFV af, sla rechtsaf op de Kemperbergerweg;
2. Na 3,1 km komt u op een T-splitsing, sla hier rechtsaf op de Schelmseweg richting Arnhem-Centrum/ Utrecht/Oosterbeek;
3. Na 1,3 km (2e stoplicht), sla rechtsaf op de N224 richting Ede/Utrecht;
4. Na 900 meter, sla rechtsaf (2e weggetje aan de rechterkant) bij het huis met de groene luiken. Er staat een bord "Verboden voor auto's en motoren";
5. Het groompunt bevindt zich zo'n 100 meter verder. Parkeer de auto in de berm aan de rechterkant na het huisje. Ga vervolgens te voet verder tot het groompunt.

GP1 —> GP2:

1. Rij de parkeerplaats af en sla linksaf, in de richting waar u vandaan gekomen bent;
2. Sla linksaf bij het pannekoekenhuis en neem de eerste rechts om de Kemperbergerweg op te gaan;
3. Sla rechtsaf op de Kemperbergerweg;
4. Na 2,4 km komt u op een T-splitsing, sla hier rechtsaf op de Schelmseweg richting Arnhem-Centrum/ Utrecht/Oosterbeek;
5. Na 1,3 km (2e stoplicht), sla rechtsaf op de N224 richting Ede/Utrecht;
6. Na 900 meter, sla rechtsaf (2e weggetje aan de rechterkant) bij het huis met de groene luiken. Er staat een bord "Verboden voor auto's en motoren";
7. Het groompunt bevindt zich zo'n 100 meter verder. Parkeer de auto in de berm aan de rechterkant na het huisje. Ga vervolgens te voet verder tot het groompunt.

GP2 —> Finish:

1. Draai om en rij richting de N224;
2. Sla rechtsaf op de N224 richting Utrecht;
3. Sla bij het 2e stoplicht (na 3,2 km) rechtsaf richting Otterlo/ Harskamp de N310 (Koningsweg) op;
4. Na 2,4 km komt u bij een T-splitsing uit, sla hier rechtsaf de N311 (Koningsweg) op richting Schaarsbergen;
5. Neem op de rotonde (na 2,5 km) de 1ste afslag naar de Kemperbergerweg richting Schaarsbergen;
6. Na 250 meter vindt u het Instituut Fysieke Veiligheid aan uw rechterkant. Rij hier naar binnen en sla linksaf. Ga vervolgens te voet naar Stal Mansour.



Regels



Regels

Er is geen spel zonder regels. Voor de veiligheid van alle aanwezigen maar ook om de dag in goede banen te lijden. De regels zijn als volgt:


- Veiligheid is ten alle tijden de prioriteit;
- Het is GÉÉEN wedstrijd;
- Er wordt geen klassement opgesteld, iedereen krijgt een prijs!;
- Rit is op eigen risico, de organisatie kan nergens aansprakelijk voor worden gesteld;
- Leeftijd deelnemers: 4 t/m 16 jaar. Bij 4-jarigen is voldoende ervaring met paardrijden wel een must;
- Leeftijd begeleiders: 18+;
- Maximaal 2 kinderen per begeleider;
- Begeleiders mogen te paard, te voet of op de fiets mee (bij fietsen wordt een mountainbike ten zeerste aangeraden);
- Alle kinderen en begeleiders te paard dienen een cap te dragen;
- Harnachement dient veilig en in orde te zijn;
- Min. snelheid: 3,5 km/u;
- Max. snelheid: 9 km/u;
- Starten mag pas na goedkeuring van de pony/het paard van de deelnemer door de dierenarts;
- Een combinatie heeft de rit pas goed volbracht wanneer de dierenarts de pony/het paard heeft goedgekeurd. Deze nakeuring vindt plaats 30 minuten na de finish;
- Inschrijven kan tot 11 augustus;
- Inschrijving is pas geldig nadat het deelnamegeld is overgemaakt naar de organisatie op rekening nummer NLO2 RABO0376792736 t.n.v. Rachel Marty te Arnhem met vermelding "Kinderendurance Zuid Veluwe + naam kind";
- Kosten per deelnemer (incl. begeleider): €20,- voor de 4 km afstand; en €25,- voor de 9 km en 16 km afstanden;
- Bij het inschrijfgeld behoren de kosten voor de vergunningen, het gebruikmaken van de materialen, het gebruikmaken van het (parkeer)terrein, de verzorging van de aanwezige vrijwilligers, het gebruikmaken van de uitgezette route en de prijzen. Verdere kosten zijn voor eigen rekening;
- Afmelden kan kosteloos tot 11 augustus;
- Tot 18 augustus wordt er bij afmelding €7,50,- in rekening gebracht;
- Bij afmelding ná 18 augustus wordt het gehele bedrag in rekening gebracht

En vergeet vooral niet:

1. To Finish is to Win, oftewel: iedereen die met een fitte pony of paard aan de finish komt is een winnaar;
2. Plezier maken en genieten is het belangrijkste;
3. Er zijn geen domme vragen, dus wil je wat weten of begrijp je iets niet: laat het ons of onze vrijwilligers weten!



Sponsoren



Imke Lamsma

P h o t o g r a p h y

Tijdens het evenement zal fotografe Imke Lamsma foto's maken. De foto's van Imke zijn na het evenement te koop vanaf de webshop op www.imkephotography.nl en ook te vinden op www.facebook.com/ImkePhotography.

Zo kunt u een fijne herinnering aan deze leuke dag overhouden in de vorm van een mooie foto.

Met dank aan onze sponsors:

