

Programmaboekje

5 september 2021 - Camping Boszicht, La ag-Soeren



Voorwoord

Eén decennium kinderendurance. 10 Edities van deze feestelijke, blijde rit. 10 Keer met elkaar genieten van de prachtige Veluwezoom. 10 Keer de mogelijkheid om er dankzij Camping Boszicht een paardenweekendje weg van te maken. En 10 keer genieten van de grote en trotse glimlachen van inmiddels honderden kinderen. Wij zijn hier ontzettend trots op, en we zijn ook dankbaar dat jullie dit jaar met ons deze mooie mijlpaal komen vieren.

De allereerste editie van de Eenhoorn Kinderrit werd bedacht door Marly en Rachel tijdens een reis terug uit Duitsland. Geïnspireerd door een kinderendurance die daar hadden plaatsgevonden was de conclusie al heel snel getrokken: wij hebben dit in Nederland ook nodig! Vanaf het begin hebben we ervoor gekozen om van de Kinderrit géén wedstrijd te maken. De nadruk ligt op kennismaken met de endurancesport, leren en met name plezier maken. Dat iedereen dan een winnaar is wanneer hij of zij goed voor haar pony heeft gezorgd, spreekt voor zich. Over de jaren zijn er wat wijzigingen geweest. Zo kwam bijvoorbeeld Renata in 2019 de organisatie versterken en deed Marly een stapje terug. Veel zaken bleven ook hetzelfde: we zagen veel deelnemers jaar na jaar terugkomen, er ontwikkelde een vaste team fantastische vrijwilligers zonder wie de Kinderrit de Kinderrit niet zou zijn en we behielden dezelfde fijne locatie die onze rit de fijne 'huiselijke' sfeer geeft. Maar ook onze vaste sponsor Green Distance, die er elk jaar een waar feestje van maakt voor de kinderen tijdens de prijsuitreiking. Allemaal zaken waarvan we blijven genieten, iedere keer weer en hopelijk nog voor veel meer jaren.

In dit boekje hebben we alle informatie omtrent de Eenhoorn Kinderrit 2021 verzameld. Jullie vinden hier bijvoorbeeld de routekaarten, de groomroutes, het programma, enz. Zorg ervoor dat je dit boekje goed doorleest zodat je goed voorbereid bent. Mocht er voor de Kinderrit nog iets wijzigen, dan zullen wij dit melden tijdens de voorbespreking. Heb je nog vragen, neem dan gerust contact met ons op door een mailtje te sturen (info@kinderendurance.nl) of te bellen (06-38696368).

Veel leesplezier en tot over een paar nachtjes slapen!

Groeten van team Arnhemse Unicorn Meisjes,
Renata en Rachel



Wedstrijdgegevens

Organisatie: Rachel Marty
Renata Macêdo Jucà

Postadres: Kamphuizenlaan 61
6825 EB Arnhem

Telefoonnummer: 06-38696368

Email: info@kinderendurance.nl

Website: www.kinderendurance.nl

Vrijwilligers: Fred van Ditzhuijzen (dierenarts)
Alvin
Wendy
Björn
Ilona
Tom
Godelieve
Bo
Jaap
Petra
Suzanne Graauw
Marly

Fotograaf: Evelien Bruijne - EB Fotografie

Wedstrijdlocatie: Camping Boszicht
Priesnitzlaan 4
6957 DE LAAG-SOEREN

Telefoonnummer: 0313-420435

Email: info@campingboszicht.nl

Website: www.campingboszicht.nl

A paved path made of grey bricks leads towards a building with a dark tiled roof and a chimney. The path is flanked by green hedges. In the background, there are trees and a parking area with several cars. The sky is clear and blue.

Wedstrijdlocatie

Startlocatie & parkeren

De startlocatie van de kinderrit is
Camping Boszicht,
Priesnitzlaan 4,
6957 DE, Laag Soeren.



Deze camping biedt ons de gelegenheid om deze rit te organiseren, en wij zijn hem dan ook zeer dankbaar hiervoor. Wij krijgen een eigen stukje terrein ter beschikking om het evenement plaats te laten vinden en er zijn toiletten aanwezig.

Wij zijn hier te gast, zorg er dus a.u.b. voor dat het terrein netjes wordt achtergelaten! Dat betekent dat er ook uitgemest dient te worden in de paddocks en bij de trailers. Doe dit alstublieft, omdat anders de vrijwilligers met deze taak opgezadeld zullen worden, en dat vragen we hen natuurlijk liever niet.

Als u aankomt bij Camping Boszicht met de trailer rijdt u na het receptiegebouw direct naar rechts om dit gebouw heen. U rijdt vervolgens door de opening van de heg het parkeerweiland op. In verband met de beschikbare ruimte vragen wij u niet teveel ruimte in te nemen. Een van onze vrijwilligers zal u op weg helpen met parkeren bij aankomst, volg alstublieft zijn of haar aanwijzingen. Extra auto's kunnen op ditzelfde parkeerweiland parkeren. Ook hierbij geldt: parkeer zuinig!



Paddocks

Paddocks maken bij de trailers is in verband met de ruimte helaas niet mogelijk. De camping beschikt wel over paddocks waar tegen een kleine vergoeding gebruik van kan worden gemaakt. Om een paddock te reserveren: bel Camping Boszicht (0313-420435).

Overnachten

Het is mogelijk om te overnachten op Camping Boszicht. In een blokhut of in de Boerderij is het goed vertoeven, en zo maak je er een leuk weekend van in plaats van een leuke dag! De mogelijkheden zijn te vinden op www.campingboszicht.nl. Om te reserveren kunt u ofwel via de website een reservering plaatsen ofwel bellen met Boszicht.

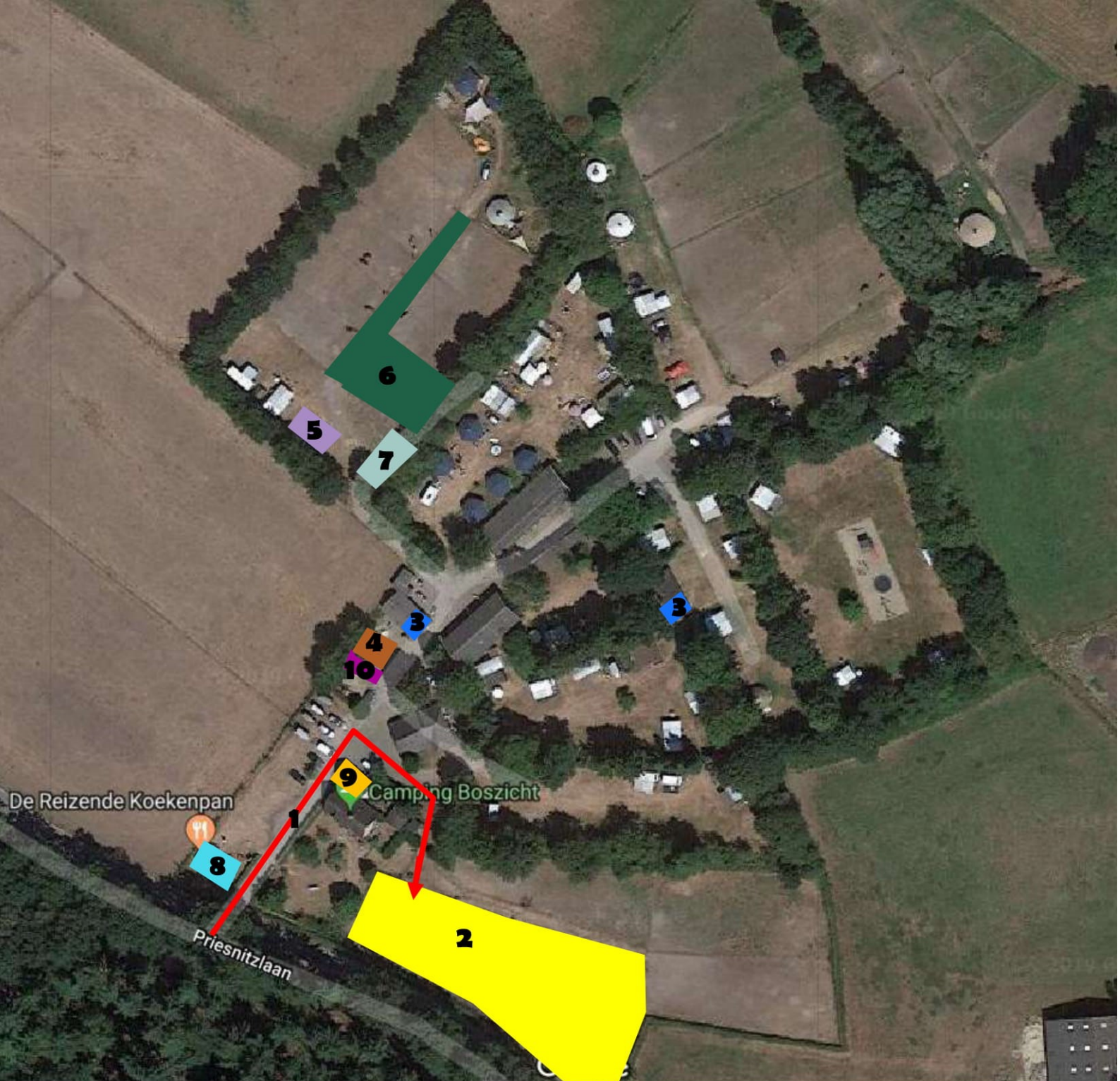
Eten en drinken

Receptie Camping Boszicht

Bij de receptie van Camping Boszicht maken ze voor u een heerlijke kop verse koffie en/of Cappuccino klaar. Daar zijn tevens ijsjes te koop.

De Reizende Koekenpan

De reizende koekenpan staat vooraan op het terrein en serveert pannenkoeken, friet en snacks. Met mooi weer kun je daar heerlijk op het terras zitten (in het zonnetje!) om bij te komen van de rit.



1 Aanrijroute trailers & bezoekers

2 Parkeren trailers & bezoekers

3 Toiletten

4 Mesthoop & mestgereedschap

5 Secretariaat

6 Voor- en nakeuring paarden

7 Start & Finish

8 De Reizende Koekenpan

9 Receptie Camping Boszicht

10 Vuilnisbakken



Programma & Dagverloop



Programma

Het tijdschema voor de dag vindt u in hieronder. Zorg er a.u.b. voor dat u op tijd aanwezig bent, zodat we ook bijtijds kunnen beginnen.

Tijd	Activiteit
Va. 9:00 uur	Terrein open / aankomst deelnemers
9:30 tot 10:00 uur	Secretariaat open
10:00 uur	Voorbespreking*
10:30 uur	Start voorkeuring 4,5 km
10:40	Start voorkeuring 17 km
10:50 uur	Start voorkeuring 8 km
Va. 11:10 uur	Start 4,5 km volgens startlijst
Va. 11:30 uur	Start 17 km volgens startlijst
Va. 11:50 uur	Start 8 km volgens startlijst
Va. 12:00 uur	Finish open
+/- 12:30 uur	Prijsuitreiking 4,5 km
+/- 16:00 uur	Iedereen gefinisht
+/- 16:30 uur	Prijsuitreiking

** De voorbespreking is verplicht voor alle NIEUWE deelnemers. Mocht uw kind reeds eerder hebben deelgenomen aan een Kinderendurance rit in Nederland dan is afwezigheid bij de voorbespreking toegestaan.*

Beschrijving dagverloop - st ap voor st ap

1. Aankomst & aanmelden bij het secretariaat

Voor de eigen rust en dat van de paarden is het altijd fijn om op tijd aanwezig te zijn op de startlocatie. Wanneer u bent aangekomen kunt u zich het best gelijk aanmelden bij het secretariaat. Daar zullen jullie worden voorzien van alle nodige spullen voor de rit en weten wij dat jullie goed aangekomen zijn. Daarnaast kunt u daar altijd terecht mocht u nog vragen hebben.

2. Voorbespreking

Tijdens de voorbespreking leggen we aan de kinderen uit wat er allemaal staat te gebeuren en waar ze op moeten letten. Bijvoorbeeld hoe ze de route kunnen volgen maar ook over de veterinaire keuring en nog veel meer. De voorbespreking is verplicht voor alle kinderen die nog niet eerder een kinderendurance in Nederland hebben meegereden.

3. De (veterinaire) voorkeuring

Bij de Kinderrit hoeven enkel de paarden van de deelnemende kinderen gekeurd te worden, dus niet de paarden van de begeleiders. I.v.m. corona-maatregelen is het ook niet mogelijk om het paard van de begeleider te laten keuren. Deze mag, voor de rust van de paarden, wel mee naar het terrein van de voorkeuring. Het meenemen van het paardenpaspoort is wel verplicht.

Vooraf aan de keuring is er de mogelijkheid om, indien het kind dit wil, langs te komen bij de veterinaire assistent. Deze is er om uit te leggen waar de dierenarts allemaal naar kijkt en waarom. Zo krijgen de kinderen bijvoorbeeld de mogelijkheid om zelf naar hartslag en darmgeluiden van hun pony te luitsteren. Daarvoor nemen wij rustig de tijd, hou daar rekening mee mocht je hier gebruik van willen maken.

Mocht u vragen hebben voor onze dierenarts of dierenarts-assistenten, stel deze dan gerust!

Let op: ivm de corona-maatregelen wordt er op volgorde gekeurd. Daarvoor is een aparte lijst gemaakt waarop de keuringstijd per combinatie is weergegeven. Hou je a.u.b. aan deze lijst.

Vergeet niet om de veterinaire kaart en het paspoort van de pony mee te nemen naar de keuring!

4. De start

Zorg ervoor dat je zo'n 5 minuten voor de start je meldt bij de vrijwilliger die bij de start zit. Deze zal controleren of de starttijd correct op de veterinaire kaart staat. Heb je nog een laatste vraag? Stel deze aan onze vrijwilliger. Wanneer het tijd is (je starttijd vindt je op de startlijst), dan wordt je de goede kans op gewezen en mag je op pad!



5. De route

De route van de kinderendurance gaat in alle afstanden uitsluitend over ruiterspaden. Let op de markeringen en bij twijfel houd altijd het ruiterspad aan. En vooral: Geniet!



6. De groompunten

Gedurende de rit kom je 1 (8 km route) of 2 (17 km route) groompunten tegen. Op deze groompunten staan vrijwilligers met drinken én wat lekkers voor zowel deelnemers alsook de begeleiders en paarden en pony's. Ook zullen we hier koelflessen aanbieden om de pony's te koelen zoals bij een echte endurancewedstrijd. Dit is echter niet verplicht en als de pony het spannend vindt, laat je vooral helpen door de vrijwilliger.

Bij de groompunten mogen ook eigen grooms of supporters komen. De routebeschrijving naar de groompunten vindt u iets verder in dit boekje. LET OP: Parke- ren direct op het groompunt is niet toegestaan. Parkeren mag enkel bij de nabijgelegen parkeerplaatsen.

7. De finish

Na de finish wordt bij binnenkomst de hartslag van de pony's geteld waarna de deelnemers 30 minuten de tijd hebben om hun paard of pony te verzorgen voordat deze moet worden aangeboden voor de nakeuring. De hartslag op de finish telt niet mee maar wordt wel gemeten zodat de kinderen het verschil kunnen opmerken tussen de hartslagen gemeten op verschillende momenten van de dag. Na de finish kunnen de paarden verzorgd worden tot de nakeuring: denk bijvoorbeeld aan afsponzen, eten en drinken geven en laten plassen.

8. De nakeuring

Bij de nakeuring bekijkt de dierenarts weer alle punten die bij de voorkeuring ook bekeken zijn. De nakeuring vindt plaats 30 minuten na de finish. Vergeet niet om de veterinaire kaart weer mee te nemen.

9. De prijsuitreiking

De prijsuitreiking proberen wij zo snel mogelijk plaats te laten vinden. Dit zal ongeveer 45 minuten na de laatste finish zijn. Wij verwachten dat dit rond 16:30 uur zal zijn. Zorg ervoor dat je erbij bent want IEDEREEN krijgt een prijs!! De prijsuitreiking, net als de voorbespreking, vindt in principe plaats bij het secretariaat. In afwachting kan iedereen bij de Reizende Koekenpan een leuke hapje eten. Na de prijsuitreiking willen we graag nog een groepsfoto maken waarna iedereen weer richting huis kan!



**Corona
veiligheidsmaatregelen**

Klachten voor vertrek? Meldt je dan af!

Bij ziekteverschijnselen is nog steeds het advies in Nederland: Thuis blijven! Dit betekent dat bij ziekte in het gezin, wij u vragen om zich af te melden voor de Eenhoorn Kinderrit.

1,5 meter afstand

Zoals in de rest van Nederland geldt ook op de Eenhoorn Kinderrit de 1,5 m maatregel. Dat betekent dat alle volwassenen een afstand van 1,5 meter tot elkaar moeten houden. Kinderen hebben deze regel gelukkig niet en mogen gewoon met elkaar spelen. Kinderen >13 jaar hoeven niet tot elkaar maar wel tot volwassenen 1,5 meter afstand bewaren. Dit geldt ten alle tijden, en zeker ook tot onze vrijwilligers!

Beperkt aantal begeleiders voorkeuring

Bij de voorkeuring mag maximaal 1 volwassene per paard of pony aanwezig zijn. Let hier ook op dat je voldoende afstand bewaart tot de vrijwilligers en dierenarts. Ook hen willen we graag veilig houden!

Keuren op tijd

Om ervoor te zorgen dat er geen ophoping van mensen ontstaat bij de voorkeuring, hebben we besloten om de keuring op tijd te doen. Deze volgt dezelfde volgorde als de startlijst. Houd je aub aan deze tijd en kom niet al een half uur van tevoren naar de keuring, zo is het ook mogelijk om voldoende afstand van elkaar te bewaren.

Wil je gebruik maken van de mogelijkheid om extra uitleg te krijgen over de keuring, en te luisteren naar hartslag en darmen van je pony, kom dan ongeveer 5 minuten voor de keuring naar het keuringsterrein en meldt je bij de vrijwilliger. Deze helpt je graag verder.

Prijsuitreiking

Er zijn vaak veel mensen aanwezig tijdens de prijsuitreiking, en dat vinden wij en de kinderen natuurlijk hartstikke leuk. Wij zullen ons best doen om de prijsuitreiking zo klaar te zetten dat iedereen de ruimte heeft om erbij aanwezig te zijn. Daarbij blijft natuurlijk wel de 1,5 meter regel van toepassing

Eigen verantwoordelijkheid nemen

Wij roepen eenieder op om zijn of haar eigen verantwoordelijkheid te pakken in het opvolgen van deze regels. Ook wij zouden liever zonder willen, maar voor ieders veiligheid én voor het krijgen en behouden van vergunningen is het belangrijk dat men zich hier aan houdt. Wij lopen liever niet als politieagenten rond om mensen te vertellen dat ze afstand moeten bewaren, en hopen daarom dat jullie ons daar bij willen helpen,

Bedankt voor jullie begrip!

Routes & Groompunten



Routemarkeringen

De routes worden op ieder gemarkeerd in hun eigen kleur:

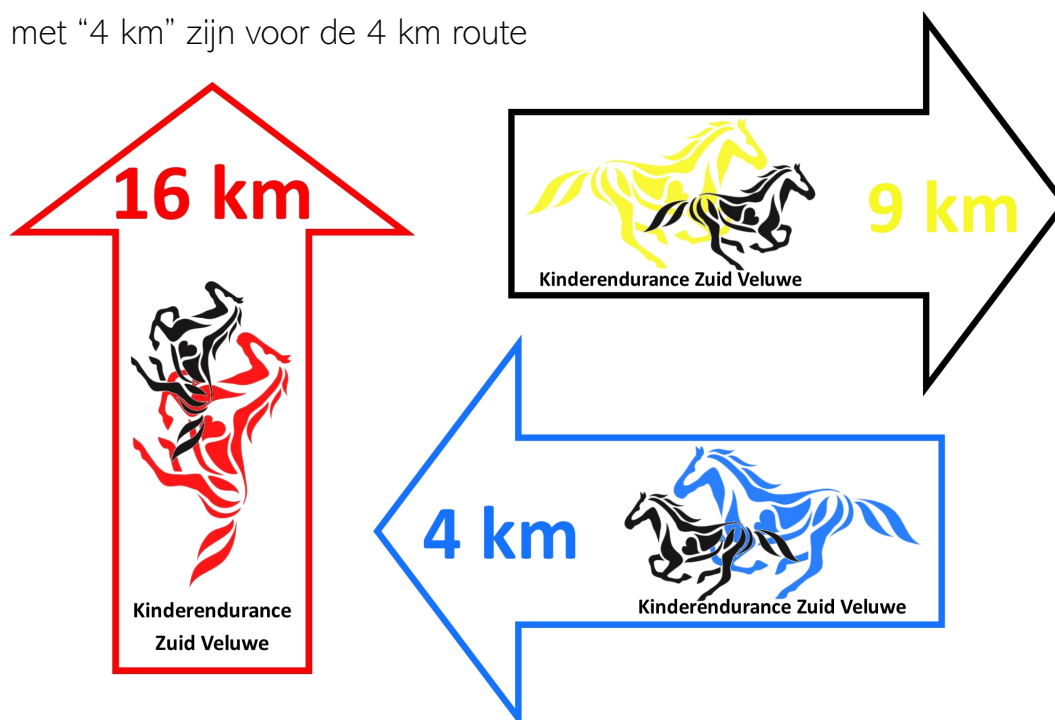
- ⇒ 4,5 km in Blauw (pijl is Blauw-wit)
- ⇒ 17 km in Rood (pijl is Rood-Wit)
- ⇒ 8 km in Geel (pijl is Geel-Zwart)

De route wordt gemarkeerd door middel van pijlen die de juiste kant op wijzen bij kruisingen. De pijlen hangen in bomen, struiken, borden, etc. De pijlen zijn allen in de kleur van de eigen lus en zijn voorzien van afstand én logo van Kinderendurance Zuid Veluwe.

De pijlen met "16 km" zijn voor de 17 km route.

De pijlen met "9 km" zijn voor de 8 km route.

De pijlen met "4 km" zijn voor de 4 km route



In tegenstelling tot voorgaande jaren worden geen linten meer gebruikt ter bevestiging. Het is dus extra belangrijk om bij de afslagen heel goed op te letten, want op rechte stukken zullen geen bevestigingen hangen.

Wanneer er even geen markering hangt: blijf het ruiterspad volgen!

Routes

De 4,5 km route - [BLAUW](#)

Werkelijke afstand: 4,7 km

Totale stijging/daling: 87 m

Aantal groompunten: 1

Afstand van start tot groompunt: 2,8 km

De 9 km route - [GEEL](#)

Werkelijke afstand: 8,2 km

Totale stijging/daling: 102 m

Aantal groompunten: 1

Afstand van start tot groompunt: 5,3 km

De 17 km route - [ROOD](#)

Werkelijke afstand: 17 km

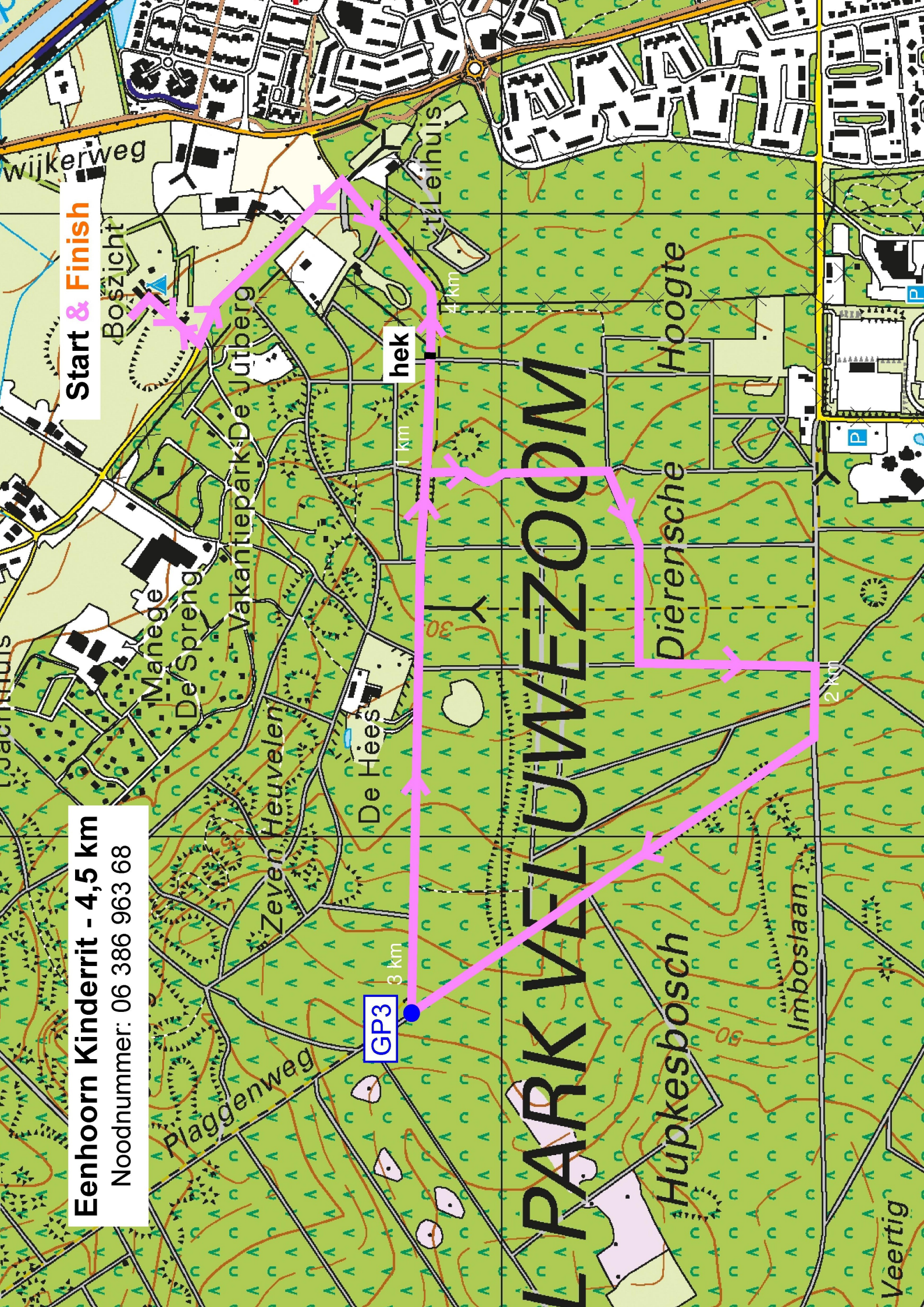
Totale stijging/daling: 350 m

Aantal groompunten: 2

Afstand van start tot groompunten: 5,3 km & 11,7 km

Eenhoorn Kinderrit - 4,5 km
Noodnummer: 06 386 963 68

Start & Finish



Eenhoorn Kinderrit - 8 km
Noodnummer: 06 386 963 68

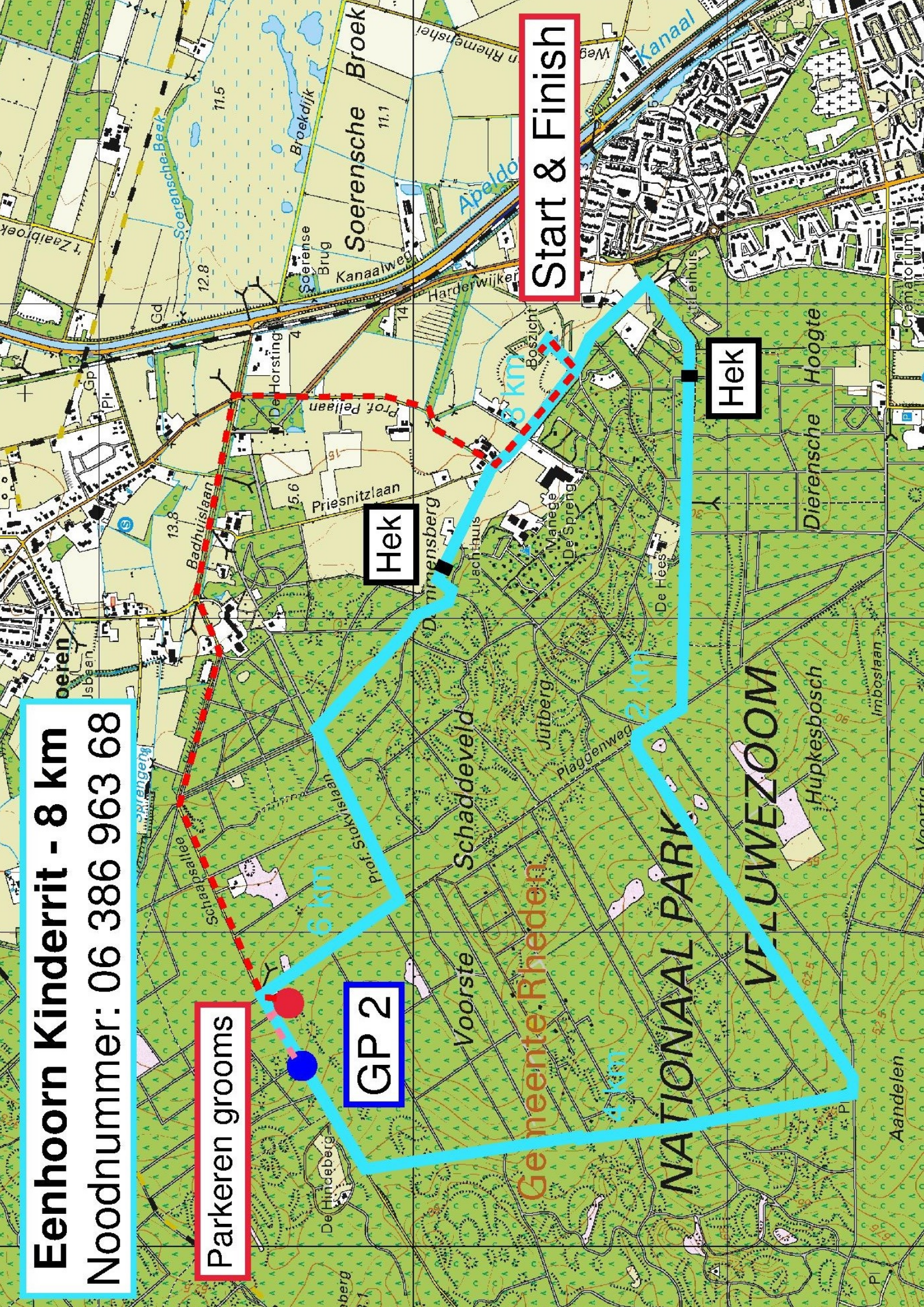
Parkeren grooms

GP 2

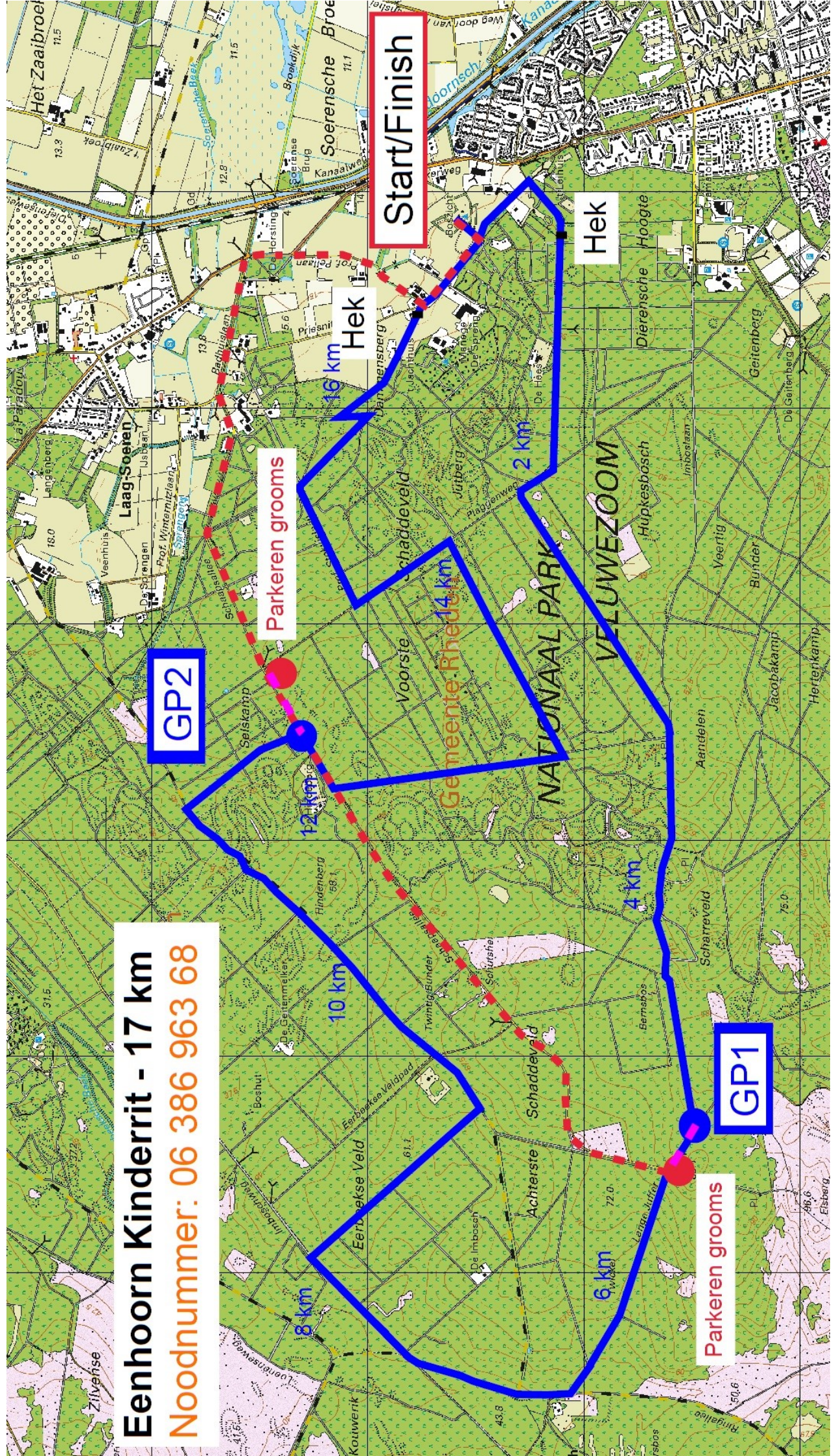
Hek

Start & Finish

Hek



Eenhoorn Kinderrit - 17 km
Noodnummer: 06 386 963 68



Start/Finish

Hek

Hek

Parkeren grooms

GP2

GP1

Parkeren grooms

Routebeschrijvingen groompunten

Om groompunt 1 te bereiken dient u de auto te parkeren op parkeerplaats de Lange Juffer, de auto MAG NIET bij het groompunt geparkeerd worden. Vanaf de parkeerplaats is het nog 200 meter lopen naar het groompunt. Mocht u geen zin hebben om te lopen: de route komt ook langs de parkeerplaats.

Bij groompunt 2 moet u uw auto parkeren op parkeerplaats de Plagak op de Schaapsallee. Vanaf daar is het een klein stukje lopen naar het groompunt. Zo houden we de weg veilig voor andere gebruikers en krijgen wij geen problemen met Natuurmonumenten.

Groompunt 3 is niet bereikbaar met de auto.

De parkeerplaatsen staan ook aangegeven op de routekaarten van de wedstrijd met een rode stip. Ook de groomroutes staan met een rode stippellijn aangegeven.

Start → GP1

1. Bij het verlaten van Camping Boszicht, sla rechtsaf op de Priesnitzlaan;
2. Op het eerste kruispunt, sla rechtsaf de Professor Pellaan op;
3. Aan het einde van de weg, sla linksaf op de Harderwijkerweg;
4. Neem de eerste afslag linksaf, de Badhuislaan op;
5. Blijf de Badhuislaan volgen, deze verandert in de Schaapsallee;
6. Als u rechtdoor blijft rijden rijdt u zo tegen parkeerplaats de Lange Juffer op, op de kruising van de Schaapsallee met de Lange Juffer;
7. Parkeer de auto op de parkeerplaats. Als u de Lange Juffer omhoog loopt, vindt u het groompunt na 200 meter aan de linkerkant.

GP1 → GP2

1. Rij terug op de Schaapsallee, in de richting waar u vandaan kwam;
2. Na 3 km vindt u aan uw rechterkant het groompunt. Als u verder doorrijdt, vindt u aan uw rechterkant parkeerplaats de Plagak. Daar kunt u de auto parkeren. Loop vervolgens terug naar het groompunt.

Start → GP2

1. Bij het verlaten van Camping Boszicht, sla rechtsaf op de Priesnitzlaan;
2. 2. Op het eerste kruispunt, sla rechtsaf de Professor Pellaan op;
3. 3. Aan het einde van de weg, sla linksaf op de Harderwijkerweg;
4. 4. Neem de eerste afslag linksaf, de Badhuislaan op;
5. 5. Blijf de Badhuislaan volgen, over het wildrooster heen;
6. 6. 1,2 km na het wildrooster vindt u aan uw linkerkant parkeerplaats de Plagak. U kunt hier uw auto parkeren;
7. 7. Loop verder op de Schaapsallee, het groompunt bevindt zich links na ongeveer 300 meter.

GP2 → Finish

1. Rij terug over de Schaapsallee richting de Badhuislaan;
2. Sla rechtsaf op de Hardewijkerweg;
3. Neem de eerste afslag rechtsaf, de Professor Pellaan op;
4. Sla op het kruispunt linksaf de Priesnitzlaan op;
5. Na 500 meter kunt u links Camping Boszicht oprijden.



Regels



Regels

Er is geen spel zonder regels. Voor de veiligheid van alle aanwezigen maar ook om de dag in goede banen te lijden. De regels zijn als volgt:

- Veiligheid is ten alle tijden de prioriteit;
- Het is GÉÉN wedstrijd;
- Er wordt geen klassement opgesteld, iedereen krijgt een prijs!;
- Rit is op eigen risico, de organisatie kan nergens aansprakelijk voor worden gesteld;
- Leeftijd deelnemers: 4 t/m 16 jaar. Bij 4-jarigen is voldoende ervaring met paardrijden wel een must;
- Leeftijd begeleiders: 18+;
- Maximaal 2 kinderen per begeleider;
- Begeleiders mogen te paard, te voet of op de fiets mee (bij fietsen wordt een mountainbike ten zeerste aangeraden);
- Alle kinderen en begeleiders te paard dienen een cap te dragen;
- Harnachement dient veilig en in orde te zijn;
- Min. snelheid: 3 km/u;
- Max. snelheid: 9 km/u;
- Starten mag pas na goedkeuring van de pony/het paard van de deelnemer door de dierenarts;
- Een combinatie heeft de rit pas goed volbracht wanneer de dierenarts de pony/het paard heeft goedgekeurd. Deze nakeuring vindt plaats 30 minuten na de finish;
- Bij het inschrijfgeld behoren de kosten voor de vergunningen, het gebruikmaken van de materialen, het gebruikmaken van het (parkeer)terrein, de verzorging van de aanwezige vrijwilligers, het gebruikmaken van de uitgezette route en de prijzen. Verdere kosten zijn voor eigen rekening.

En vergeet vooral niet:

1. To Finish is to Win. oftewel: iedereen die met een fitte pony of paard aan de finish komt is een winnaar;
2. Plezier maken en genieten is het belangrijkste;
3. Er zijn geen domme vragen, dus wil je wat weten of begrijp je iets niet: laat het ons of onze vrijwilligers weten!



Sponsoren

FOTOGRAAF



Tijdens het evenement zal fotograaf **Evelien Bruijne** van **EB Fotografie** foto's maken. De foto's van Evelien zullen na het evenement door een link nabesteld kunnen worden. Zo kunt u een fijne herinnering aan deze leuke dag overhouden in de vorm van een mooie foto. Mocht u alvast het werk van Evelien willen bewonderen, kunt u een kijkje nemen op www.ebfotografie.com.

Met dank aan onze sponsors:



COUNTRY MILL

HORSE-SUPPORT

