

Programmaboekje

1 mei 2022 - Stal Mansour, Arnhem



Kinderendurance Zuid Veluwe

Voorwoord

We zijn alweer aangekomen bij de derde editie van Kinderendurance Zuid Veluwe.

Ieder jaar voelt het weer als een feestje en leven we met veel plezier naar het evenement toe. Toegegeven: ook wij moeten af en toe zuchten hoor! Elk jaar opnieuw denken we in de laatste weken voor het evenement "het is wel iets meer werk dan we ons herinneren". Maar ieder jaar komt ook weer "het" moment. Het moment waarop de deelnemers zijn gearriveerd en de grootste hectiek van de 'laatste loodjes' net voorbij is. Het moment waarop we beseffen dat we alles weer goed geregeld hebben. Het moment waarop alles 'loopt'. Dat is "het" moment waarop wij even diep ademhalen en echt om ons heen kijken. En dan zien we ze: de lachende maar iets gespannen kinderen, de vriendelijke en behulpzame vrijwilligers, de gastvrije en enthousiaste mensen van de locatie en de relaxte en blije ouders. En op dat moment genieten we volop met hen allemaal mee en weten we weer precies waar we het allemaal voor doen!

We zullen dit jaar weer volop genieten van en met elkaar, en zijn heel blij om jullie allemaal weer te mogen verwelkomen. Uiteraard een dikke dankjewel aan onze super vrijwilligers, zonder wie dit absoluut niet mogelijk zou zijn. Vergeet dus niet om ook hen te bedanken op 1 mei!

Dit evenement zou niet mogelijk zijn geweest zonder het enthousiasme, het meedenken en meehelpen van Stal Mansour en in het bijzonder Frieke. Heel fijn om hen als partners te hebben in het waarmaken van dit evenement. Ook willen wij onze sponsors bedanken voor de leuke prijzen voor al onze deelnemers: Green Distance, By Baukje, SetjesEnz, Lavor, Kiffrahorse, Ruiterkids en Dressuurproeven.nl.

In dit boekje hebben wij alle informatie over Kinderendurance Zuid Veluwe verzamelt die de deelnemers (en zeker ook hun begeleiders) moeten weten. Lees deze rustig en aandachtig door. De startlijst zal nog apart gepubliceerd worden op onze website.

Veel leesplezier en tot snel in Arnhem!

Veel liefs van team Arnhemse Unicorn Meisjes,
Renata en Rachel



Weds t rijdg eg evens

Organisatie: Stichting Endurance Zuid Veluwe
Rachel Marty & Renata Macêdo Jucà

Postadres: Roerdompstraat 47
6883DH Velp

Telefoonnummer: 06-38696368

Email: info@kinderendurance.nl

Website: www.kinderendurance.nl

Vrijwilligers: Marlies, Wendy, Sandra
Fred, Marly, Michellen
Corina, Alexandra, Marit
Anouk, Paulien, Carolien
Fay, Cisca, Susanne
Suzan, Gerard, Michelle
Daphne, Sarina, Jan, Tiny

Fotograaf: Evelien Bruijne - EB Fotografie

Wedstrijdlocatie: Stal Mansour
Kemperbergerweg 793
6816 RW Arnhem

Telefoonnummer: 026 442 30 06

Email: info@mansour.nl

Website: www.mansour.nl

Parkeren: IFV
Kemperbergerweg 783
6816 RW Arnhem

Wedstrijdlocatie



De startlocatie

De startlocatie van de Kinderendurance is Stal Mansour, Kemperbergerweg 793, 6816 RW, Arnhem. Stal Mansour verwelkomt ons op haar terrein om dit evenement te kunnen organiseren en wij zijn hen dan ook ontzettend dankbaar hiervoor. Wij zijn hier te gast, zorg er dus a.u.b. voor dat het terrein netjes wordt achtergelaten! Dat betekent dat mest, hooiresten en ander afval allemaal opgeruimd dient te worden.

Catering

Stal Mansour beschikt over een klein restaurant waar u kunt genieten van een heerlijk kopje koffie, een stukje taart maar ook wat kunt eten, zoals een frietje en andere snacks. U kunt hier rustig zitten in de kantine of op het heerlijke terras.



Bovenaanzicht Stal Mansour

Parkeren bij Stal Mansour NIET MOGELIJK!

Er mag niet bij Stal Mansour geparkeerd worden. Bezoekers en deelnemers kunnen parkeren zoals hieronder aangegeven

Parkeren trailers en bezoekers

Auto's met trailers kunnen parkeren bij het naastgelegen Instituut voor Fysieke Veiligheid op de Kemperbergerweg 783. Dit is een oude brandweerkazerne met een zeer ruime parkeerplaats. Het is maar een klein stukje lopen naar Stal Mansour over een breed fietspad met naastgelegen berm. Ook hier zijn we te gast! De parkeerplaats graag netjes achterlaten en alle mest, hooi, zaagsel en ander afval meenemen.



Ingang IFV terrein



IFV ingang



Looproute naar Stal Mansour



Zeer ruim parkeerterrein

Aanrijroutes

Vanaf het westen (A12)

1. Neem afslag 25-Oosterbeek naar N224 richting Oosterbeek/Wolfheze/Arnhem-Centrum;
2. Sla rechtsaf naar de Amsterdamseweg/de N224 (borden naar Oosterbeek/Wolfheze/Papendal/Arnhem-Centrum);
3. Bij het 2e stoplicht (ter hoogte van het Van der Valk Hotel), sla linksaf naar de Koningsweg/de N310 richting Schaarsbergen / Otterlo;
4. Bij de T-splitsing, sla rechtsaf naar de Koningsweg/de N311 richting Schaarsbergen;
5. Neem op de rotonde de 1ste afslag naar de Kemperbergerweg richting Schaarsbergen;
6. Na 250 meter vindt u het Instituut Fysieke Veilheid aan uw rechterkant, net voorbij Stal Mansour. Rij bij het IFV het terrein op en sla dan linksaf richting het parkeerterrein.

Vanaf het oosten (A12)

1. Volg de rechterrijstrook bij het afslag 26-Arnhem-Noord-Knooppunt Waterberg om de borden A50 richting Arnhem-Noord/Apeldoorn/Zwolle te volgen;
2. Houd rechts aan, rij door op de Afslag 26 en volg de borden Arnhem-Noord;
3. Sla bij het stoplicht rechtsaf naar de Apeldoornseweg/de N784 richting Apeldoorn (A50);
4. Sla na 2,4 km linksaf naar de Koningsweg/de N311 richting Deelen / Schaarsbergen;
5. Neem op de rotonde de 3e afslag naar de Kemperbergerweg richting Schaarsbergen;
6. Na 250 meter vindt u het Instituut Fysieke Veilheid aan uw rechterkant, net voorbij Stal Mansour. Rij bij het IFV het terrein op en sla dan linksaf richting het parkeerterrein.

Vanaf het noorden (A50)

1. Volg de rechterrijstrook om afrit 21-Schaarsbergen te nemen naar de N311 richting Schaarsbergen/Luchthaven Terlet;
2. Sla bij de afrit linksaf op de Koningsweg / N311 richting Deelen / Schaarsbergen;
3. Neem na 4 km op de rotonde de 3e afslag naar de Kemperbergerweg;
4. Na 250 meter vindt u het Instituut Fysieke Veilheid aan uw rechterkant, net voorbij Stal Mansour. Rij bij het IFV het terrein op en sla dan linksaf richting het parkeerterrein.

Vanaf het zuiden (A50)

1. Volg de linkerrijstroken bij het knooppunt Grijsoord om de borden E35/A12 richting Amsterdam / Utrecht / Oosterbeek te volgen;
2. Rij de A12 op en neem direct afslag 25-Oosterbeek naar N224 richting Oosterbeek/Wolfheze/Ede-Oost;
3. Aan het einde van de afrit, sla linksaf naar de Verlengde Arnhemseweg/de N224 (borden naar Arnhem/Wolfheze/Oosterbeek);
4. Bij het 3e stoplicht (ter hoogte van het Van der Valk Hotel), sla linksaf naar de Koningsweg/de N310 richting Schaarsbergen / Otterlo;
5. Bij de T-splitsing, sla rechtsaf naar de Koningsweg/de N311 richting Schaarsbergen;
6. Neem op de rotonde de 1ste afslag naar de Kemperbergerweg richting Schaarsbergen;
7. Na 250 meter vindt u het Instituut Fysieke Veilheid aan uw rechterkant, net voorbij Stal Mansour. Rij bij het IFV het terrein op en sla dan linksaf richting het parkeerterrein.

Op 1 maart bestond Stal Mansour 50 jaar.

Al eerder in 1959 opgericht, maar sinds 1972 op de huidige locatie. **Op zaterdag 11 juni gaan wij dit groots vieren.**

De dag zal bestaan uit een leuke activiteit voor jong & oud, ruiters en niet-ruiters en is bedoeld voor iedereen die Mansour een warm hart toedraagt (dus ook oud-ruiters en medewerkers)!

Aansluitend een borrel/receptie/reünie, samen eten en een afsluitend KNALFEEST. De details volgen, maar blok deze dag én avond vast in je agenda.

Thema van de avond is Back to 1972, dus begin maar met zoektocht naar een mooie outfit.



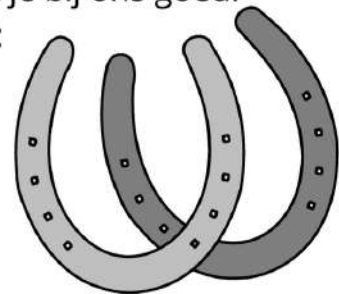
RUITERKIDS.NL

BETAALBARE PAARDRIJKLEDING VOOR KINDEREN

Is jouw kind een echte paardengek? Dan zit je bij ons goed!

Je kunt bij ons terecht voor:

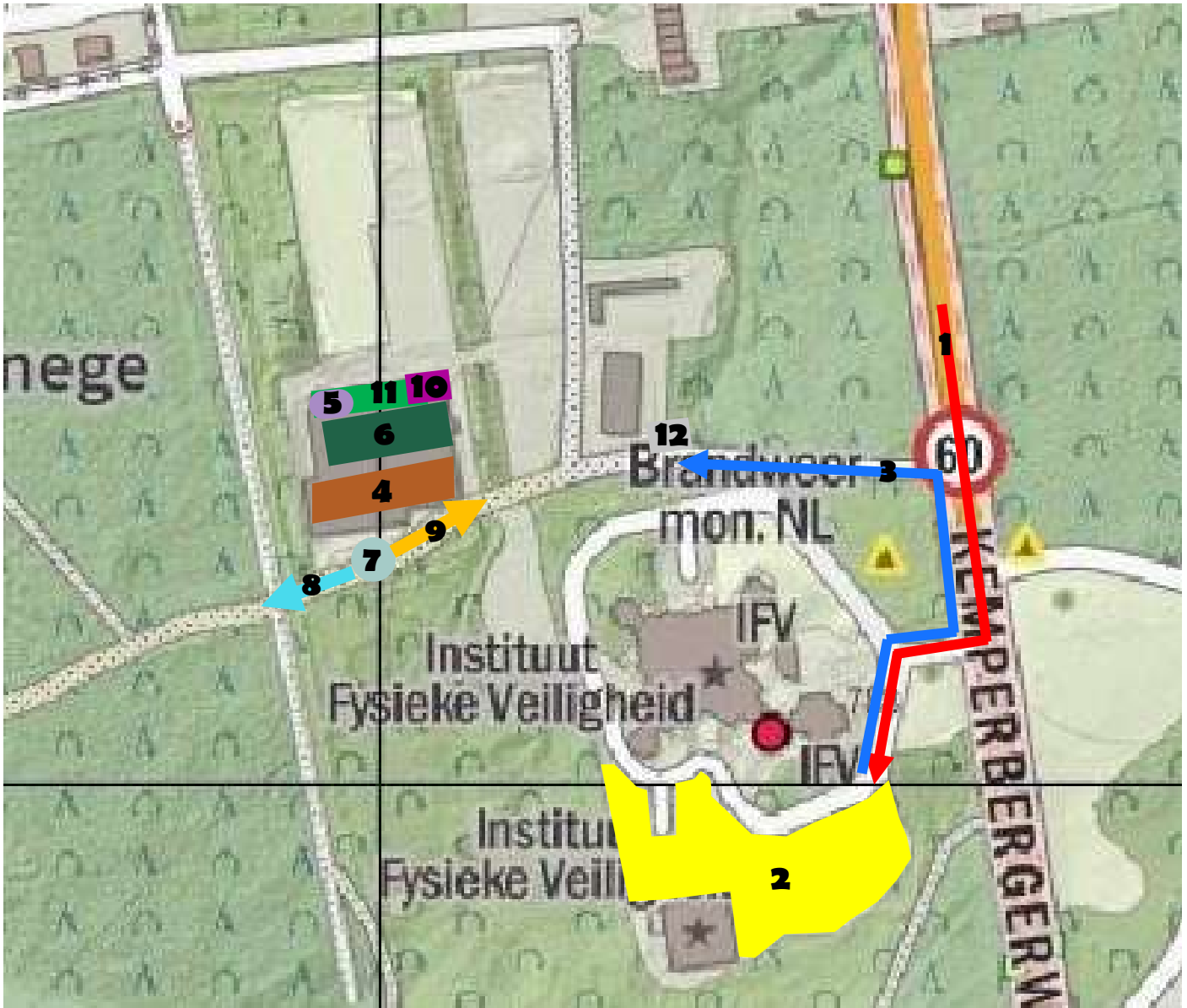
- Betaalbare paardrijkleiding
- Paarden cadeaus
- Paarden feestartikelen
- Artikelen voor shetlander en pony



Speciaal voor kinderen | Goede prijs-kwaliteit | Gratis cadeauservice |
Persoonlijk advies | vanaf € 75,- gratis verzenden | verzending 1-3 werkdagen |
ook achteraf betalen

Shop online op www.ruiterkids.nl of kom langs in onze gezellige winkel in Baarn.

Plattegrond wedstrijdlocatie



- | | | | |
|----------|-----------------------------------|-----------|-------------------------------|
| 1 | Aanrijroute trailers & bezoekers | 7 | Start & Finish |
| 2 | Parkeren trailers & bezoekers | 8 | Startrichting 4 & 9 km routes |
| 3 | Looproute trailers → Stal Mansour | 9 | Startrichting 16 km route |
| 4 | Losstappen voor de start | 10 | Toiletten |
| 5 | Secretariaat | 11 | Catering |
| 6 | Voor- en nakeuring paarden | 12 | Mestbult |



Programma & Dagverloop



Programma

Het tijdschema voor de dag vindt u in hieronder. Het kan druk zijn bij secretariaat en voorkeuring. Houd daar in de eigen tijdsplanning rekening mee!

<i>Tijd</i>	Activiteit
<i>Va. 8:30 uur</i>	Terrein open voor aankomst deelnemers
<i>9:00 uur</i>	Secretariaat open
<i>9:10 uur</i>	Voorkeuring open startnummers 1 t/m 13
<i>10:00 uur</i>	Voorbespreking nieuwe deelnemers
<i>10:30 uur</i>	Voorkeuring open startnummers 14 t/m 34
<i>Va. 10:45 uur</i>	Start 4 km volgens startlijst
<i>11:30 uur</i>	Voorkeuring open startnummers 35 t/m 58
<i>Va. 11:30 uur</i>	Finish open
<i>Va. 11:30 uur</i>	Start 16 km volgens startlijst
<i>Va. 12:35 uur</i>	Start 9 km volgens startlijst
<i>+/- 14:30 uur</i>	Prijsuitreiking 4 km (ong. 30 min na de laatste finisher v.d. 4 km)
<i>+/- 17:30 uur</i>	Iedereen gefinisht
<i>+/- 18:00 uur</i>	Prijsuitreiking 9 & 16 km (ong. 30 min na de laatste finisher)

Beschrijving dagverloop - stap voor stap

1. Aankomst & aanmelden bij het secretariaat

Voor de eigen rust en dat van de paarden is het altijd fijn om op tijd aanwezig te zijn op de startlocatie. Wanneer u bent aangekomen kunt u zich het best gelijk aanmelden bij het secretariaat. Daar zullen jullie worden voorzien van alle nodige spullen voor de rit en weten wij dat jullie goed aangekomen zijn. Daarnaast kunt u daar altijd terecht mocht u nog vragen hebben.

2. Voorbespreking

Tijdens de voorbespreking leggen we aan de kinderen uit wat er allemaal staat te gebeuren en waar ze op moeten letten. Bijvoorbeeld hoe ze de route kunnen volgen maar ook over de veterinaire keuring en nog veel meer. Wij raden iedereen aan om de voorbespreking bij te wonen.

3. De (veterinaire) voorkeuring

Bij de Kinderrit hoeven enkel de paarden van de deelnemende kinderen gekeurd te worden, dus niet de paarden van de begeleiders. Indien u het paard van de begeleider toch wilt laten keuren, bijvoorbeeld om te oefenen, is dit natuurlijk wel mogelijk. Het meenemen van het paardenpaspoort is ook niet verplicht, maar ook hierbij geldt: het mag wel! Let er wel op dat je het paardenpaspoort wel altijd bij je moet hebben aangezien dit wettelijk verplicht is.

Tijdens de keuring nemen we de tijd om de kinderen uit te leggen waar de dierenarts allemaal naar kijkt en waarom. Daarvoor nemen wij rustig de tijd waardoor de keuring best lang kan duren. Hou daar rekening mee. Mocht u vragen hebben voor onze dierenarts of dierenartsassistenten, stel deze dan gerust!

Let op het programma voor de keuringstijd van jouw afstand en vergeet niet om de veterinaire kaart en het paardenpaspoort mee te nemen naar de keuring!



4. De start

Zorg ervoor dat je zo'n 5 á 10 minuten voor de start je meldt bij de vrijwilliger die bij de start zit. Deze zal controleren of de starttijd correct op de veterinaire kaart staat. Heb je nog een laatste vraag? Stel deze aan onze vrijwilliger. Wanneer het tijd is (je starttijd vindt je op de startlijst), dan wordt je de goede kans op gewezen en mag je op pad!

5. De route

De route van de kinderendurance gaat in alle afstanden uitsluitend over ruiterspaden. Let op de markeringen en bij twijfel houd altijd het ruiterspad aan. En vooral: Geniet!



6. De groompunten

Gedurende de rit kom je 1 (4 & 9 km routes) of 2 (16 km route) groompunten tegen. Op deze groompunten staan vrijwilligers met drinken én wat lekkers voor zowel deelnemers alsook de begeleiders en paarden en pony's. Ook zullen we hier koelflessen aanbieden om de pony's te koelen zoals bij een echte endurancewedstrijd. Dit is echter niet verplicht en als de pony het spannend vindt, laat je vooral helpen door de vrijwilliger.

Bij de groompunten mogen ook eigen grooms of supporters komen. De routebeschrijving naar de groompunten vindt u iets verder in dit boekje.

7. De finish

Na de finish wordt bij binnenkomst de hartslag van de pony's geteld waarna de deelnemers 30 minuten de tijd hebben om hun paard of pony te verzorgen voordat deze moet worden aangeboden voor de nakeuring. De hartslag op de finish telt niet mee maar wordt wel gemeten zodat de kinderen het verschil kunnen opmerken tussen de hartslagen gemeten op verschillende momenten van de dag. Na de finish kunnen de paarden verzorgd worden tot de nakeuring. Denk bijvoorbeeld aan afsponzen, eten en drinken geven en laten plassen.

8. De nakeuring

Bij de nakeuring bekijkt de dierenarts weer alle punten die bij de voorkeuring ook bekeken zijn. De nakeuring vindt plaats 30 minuten na de finish. Vergeet niet om de veterinaire kaart weer mee te nemen.

Voor de kinderen die meedoen vanuit Manège Mansour op de 4km zal de nakeuring van de 1e groep gelden als voorkeuring van de 2e groep. Beide kinderen die op het paard/de pony rijden bij de kinderendurance dienen bij deze keuring aanwezig te zijn.

9. De prijsuitreiking

De prijsuitreiking vindt plaats ongeveer een uur na de laatste finish. Wij verwachten dat dit rond 16:00 uur zal zijn. Zorg ervoor dat je erbij bent want IEDEREEN krijgt een prijs!! De prijsuitreiking, net als de voorbespreking, vindt plaats bij het secretariaat. In afwachting kan iedereen bij Stal Mansour in de kantine of op het terras zitten en wat lekkers halen. Na de prijsuitreiking willen we graag nog een groepsfoto maken waarna iedereen weer richting huis kan!

Routes & Groompunten



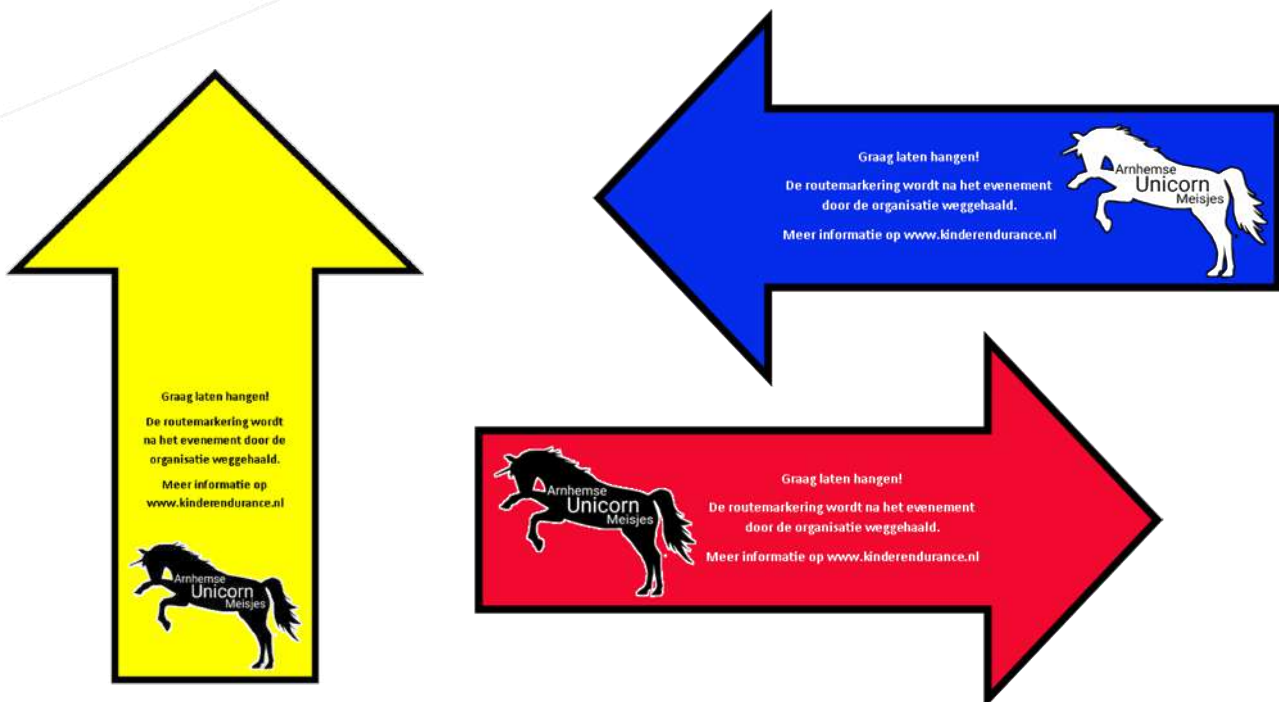
Routemarkeringen

De routes worden op ieder gemarkeerd in hun eigen kleur:

- ⇒ 16 km in Rood (lint is Rood-Wit)
- ⇒ 9 km in Geel (lint is Geel-Zwart)
- ⇒ 4 km in Blauw (lint is Blauw-Wit)

De route wordt gemarkeerd door middel van lint dat in de bomen, struiken, borden, etc wordt gehangen. Het lint wordt gebruikt om aan te wijzen dat je op de juiste route bent (rechtdoor) of na een kruising als bevestiging.

Op kruisingen van ruiterspaden of waar de routes van de verschillende afstanden splitsen hangen tevens pijlen die de juiste kant op wijzen. De pijlen zijn allen in de kleur van de eigen lus en zijn voorzien van afstand én logo.



De gehele route gaat over ruiterspaden. Wanneer er even geen markering hangt: blijf het ruiterspad volgen!

Evelien Bruijne

WWW.EBFOTOGRAFIE.COM



Tijdens het evenement zal fotografe Evelien Bruijne foto's maken. De foto's van Evelien zijn na het evenement te koop. Zo kunt u een fijne herinnering aan deze leuke dag overhouden in de vorm van een mooie foto. Meer over deze fotografe vindt u op www.ebfotografie.com

Routes

De 4 km route - [BLAUW](#)

Werkelijke afstand: 4,3 km

Totale stijging/daling: 48 meter

Aantal groompunten: 1

Afstand van start tot groompunt: 3 km

Beschrijving route:

Voor 4 km route de allerkleinsten is ongeveer 1 uur wandelen. De route gaat vanaf Mansour direct het bos in, waarna de ruiters door het viaduct onder de snelweg doorsteken. Daarna rijden ze richting de heide welke ze oversteken waarna ze rechtsom door het bos om de heide heen rijden. Na het rondje om de heide loopt de route langs groompunt 1. De deelnemers zijn dan 3 km onderweg. Na het groompunt loopt de route weer onder de snelweg door richting Mansour naar de finishlijn.

De 9 km route - [GEEL](#)

Werkelijke afstand: 8,8 km

Totale stijging/daling: 108 m

Aantal groompunten: 1

Afstand van start tot groompunt: 4,9 km

Beschrijving route:

De 9 km route vertrekt direct het bos in vanaf Stal Mansour. Na een paar honderd meter gaat de route linksaf onder de snelweg door via een viaduct. Na de heide te zijn overgestoken gaat de route omhoog richting de grote open velden. Vlak voordat de ruiters weer het bos in gaan komen ze langs groompunt 2. Vervolgens zullen de deelnemers weer via het bos afdalen door leuke kronkelpaden. Het laatste stukje gaan de deelnemers weer onder de snelweg door alvorens ze de finish bereiken bij Stal Mansour.

De 16 km route - [ROOD](#)

Werkelijke afstand: 16,1 km

Totale stijging/daling: 139 m

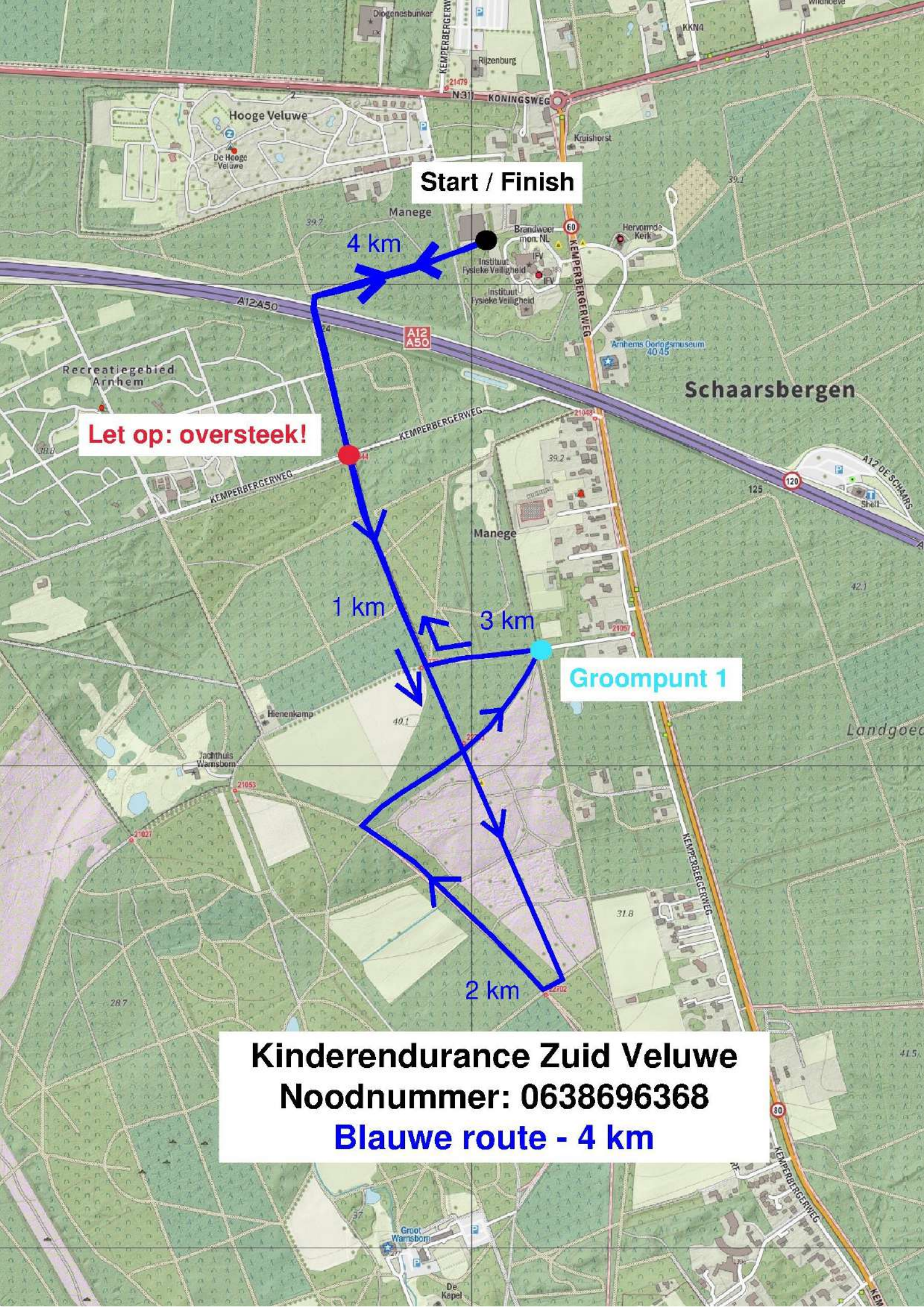
Aantal groompunten: 2

Afstand van start tot groompunten: 7 km & 11 km

Beschrijving route:

Deze route vertrekt in de andere richting dan de 4 en 9 km routes. De ruiters zullen eerst de weg oversteken (hier staan oversteekhulpen) om Schaarsbergen te bereiken. Zo'n 6 km wordt er over fijne paden door Schaarsbergen gereden alvorens er weer een oversteek gemaakt wordt over de Kemperbergerweg. LET OP: dit is een gevaarlijke oversteek! Hier staat een vrijwilliger om jullie te helpen, volg zijn aanwijzingen op en blijf zelf goed opletten!

Vlak na de oversteek wordt er zo'n 200 meter langs de weg gereden (rustige weg met langzaam rijdend verkeer) voordat men groompunt 1 bereikt (7 km). Na het groompunt gaat de route verder door Warnsborn. Door de heide, en vervolgens langs leuke paden omhoog richting het open veld. Vlak voordat de ruiters weer aan de afdaling beginnen rijden ze langs groompunt 2 (11 km). Tussen 13,5 en 14,5 km moeten de fietsers even hard trappen door wat muller zand, maar de ruiters kunnen genieten van heerlijke kronkelpaden. Na de kronkelpaden rijden de deelnemers om camping Arnhem heen richting Stal Mansour. Na een doorsteek onder de snelweg door het viaduct en nog een paar honderd meter tot de finish!



Start / Finish

4 km

Let op: oversteeek!

1 km

3 km

Groompunt 1

2 km

Kinderendurance Zuid Veluwe
Noodnummer: 0638696368
Blauwe route - 4 km

Kinderendurance Zuid Veluwe

Noodnummer: 0638696368

Gele route - 9 km

Start / Finish

Let op: overstek

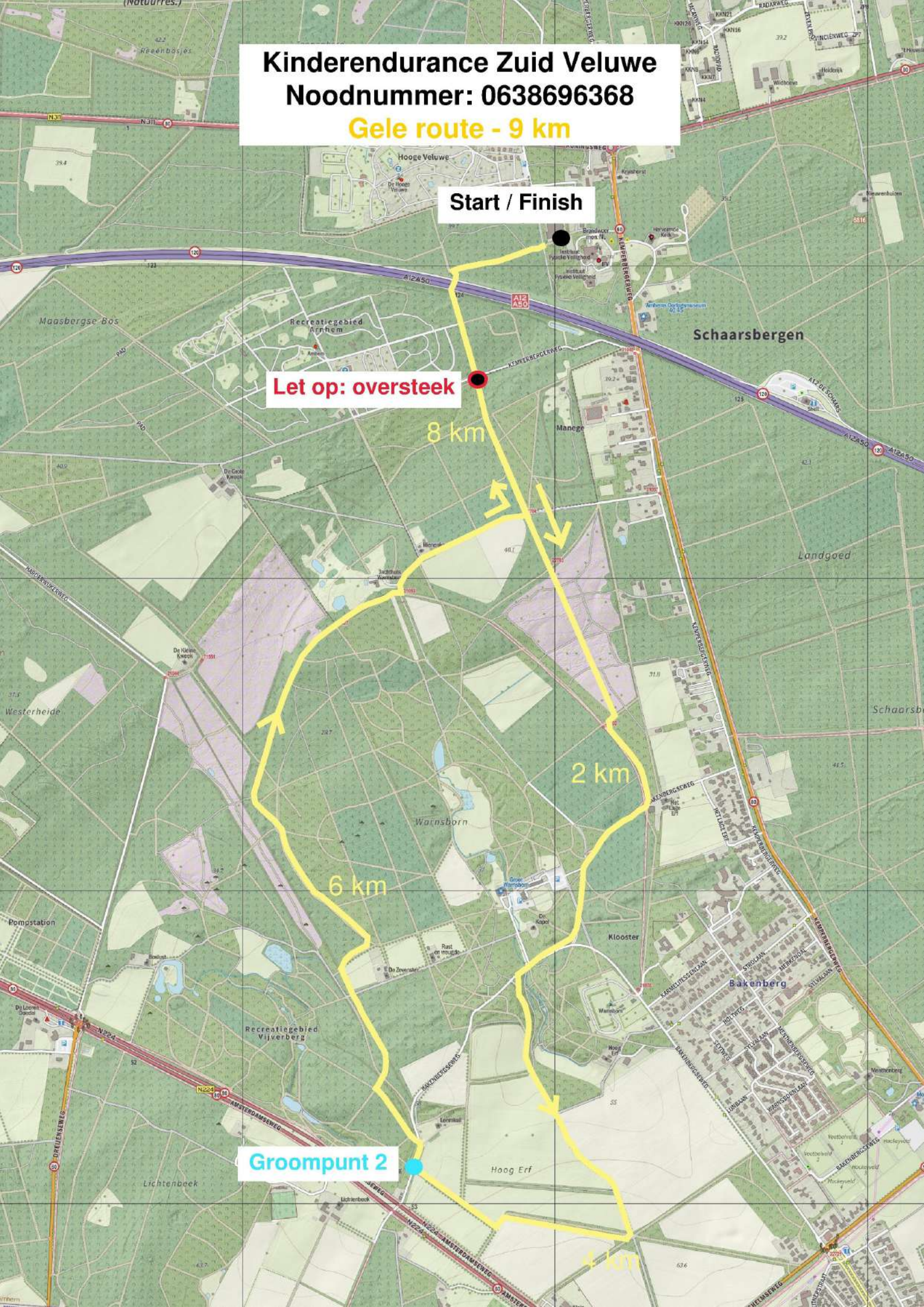
8 km

2 km

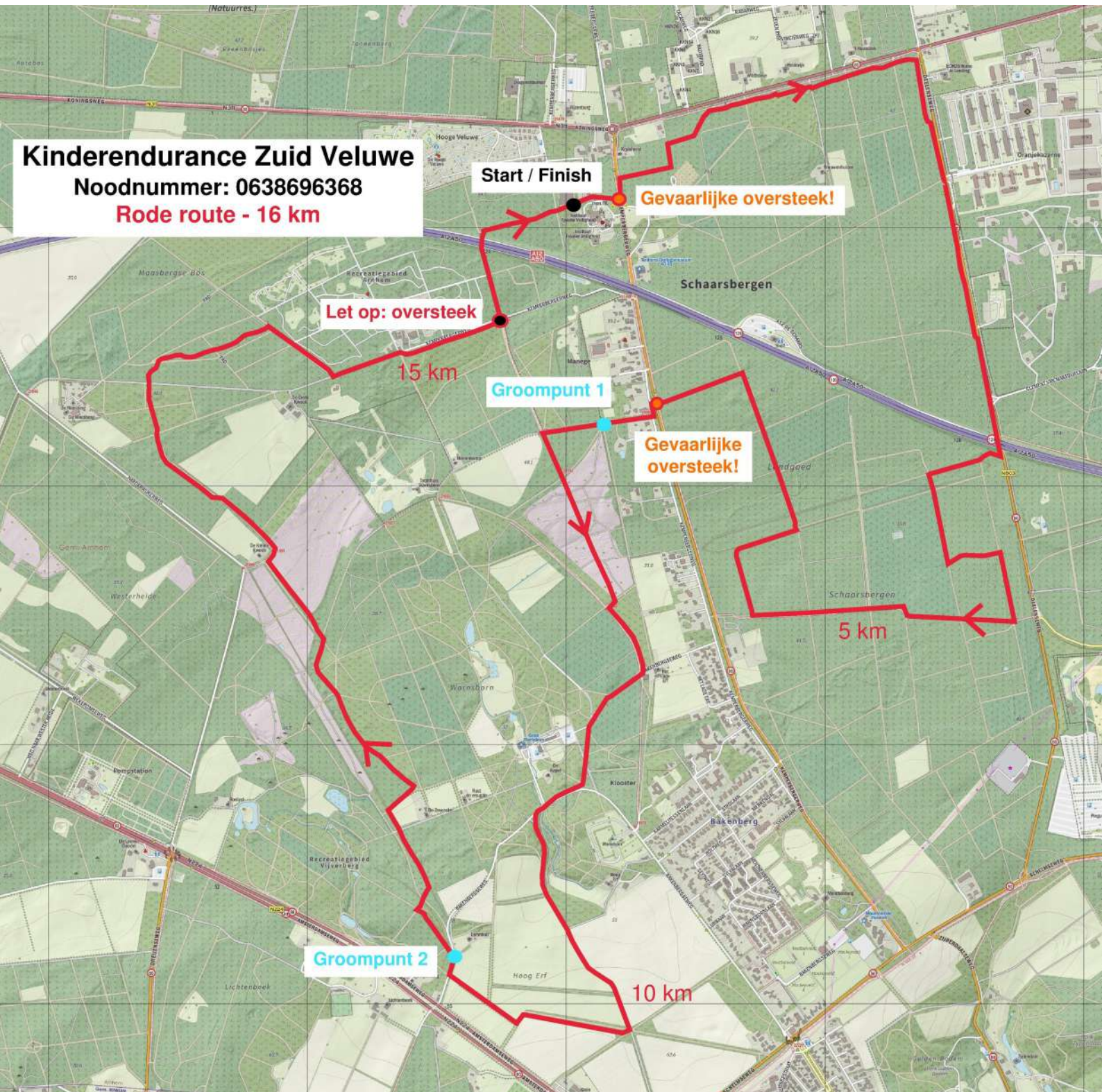
6 km

Groompunt 2

4 km



Kinderendurance Zuid Veluwe
Noodnummer: 0638696368
Rode route - 16 km



Routebeschrijvingen groompunten

Groompunt 1

Voor routes: 16 km (op 7 km) & 4 km (op 3 km)

Coördinaten: 52.021532, 5.869787

Parkeren groom: parkeerplaats Tennisvereniging Schaarsbergen.

Start —> GP 1:

1. Rij het terrein van IFV af, sla rechtsaf op de Kemperbergerweg;
2. Na 750 meter sla rechtsaf richting Pannekoekenhuis Schaarsbergen;
3. Ga linksaf voor het pannekoekenhuis;
4. Neem de eerste rechts
5. Na 140 meter bevindt de parkeerplaats zich aan de rechterkant;
6. Na het parkeren van de auto moet je nog zo'n 40 meter lopen tot het groompunt, ga rechtsaf de parkeerplaats af.

Groompunt 2

Voor routes: 16 km (op 11 km) & 9 km (op 4,9 km)

Coördinaten: 52.002443, 5.861334

Parkeren groom: bij het groompunt kunnen de auto's in de berm parkeren. Houd de weg vrij!

Start —> GP 2:

1. Rij het terrein van IFV af, sla rechtsaf op de Kemperbergerweg;
2. Na 3,1 km komt u op een T-splitsing, sla hier rechtsaf op de Schelmseweg richting Arnhem-Centrum/ Utrecht/Oosterbeek;
3. Na 1,3 km (2e stoplicht), sla rechtsaf op de N224 richting Ede/Utrecht;
4. Na 900 meter, sla rechtsaf (2e weggetje aan de rechterkant) bij het huis met de groene luiken. Er staat een bord "Verboden voor auto's en motoren";
5. Het groompunt bevindt zich zo'n 100 meter verder. Parkeer de auto in de berm aan de rechterkant na het huisje. Ga vervolgens te voet verder tot het groompunt.

GP1 —> GP2:

1. Rij de parkeerplaats af en sla linksaf, in de richting waar u vandaan gekomen bent;
2. Sla linksaf bij het pannekoekenhuis en neem de eerste rechts om de Kemperbergerweg op te gaan;
3. Sla rechtsaf op de Kemperbergerweg;
4. Na 2,4 km komt u op een T-splitsing, sla hier rechtsaf op de Schelmseweg richting Arnhem-Centrum/ Utrecht/Oosterbeek;
5. Na 1,3 km (2e stoplicht), sla rechtsaf op de N224 richting Ede/Utrecht;
6. Na 900 meter, sla rechtsaf (2e weggetje aan de rechterkant) bij het huis met de groene luiken. Er staat een bord "Verboden voor auto's en motoren";
7. Het groompunt bevindt zich zo'n 100 meter verder. Parkeer de auto in de berm aan de rechterkant na het huisje. Ga vervolgens te voet verder tot het groompunt.

GP2 —> Finish:

1. Draai om en rij richting de N224;
2. Sla rechtsaf op de N224 richting Utrecht;
3. Sla bij het 2e stoplicht (na 3,2 km) rechtsaf richting Otterlo/ Harskamp de N310 (Koningsweg) op;
4. Na 2,4 km komt u bij een T-splitsing uit, sla hier rechtsaf de N311 (Koningsweg) op richting Schaarsbergen;
5. Neem op de rotonde (na 2,5 km) de 1ste afslag naar de Kemperbergerweg richting Schaarsbergen;
6. Na 250 meter vindt u het Instituut Fysieke Veiligheid aan uw rechterkant. Rij hier naar binnen en sla linksaf. Ga vervolgens te voet naar Stal Mansour.

Regels





Regels

Er is geen spel zonder regels. Voor de veiligheid van alle aanwezigen maar ook om de dag in goede banen te lijden. De regels zijn als volgt:

- Veiligheid is ten alle tijden de prioriteit;
- Het is GÉÉN wedstrijd;
- Er wordt geen klassement opgesteld, iedereen krijgt een prijs!;
- Rit is op eigen risico, de organisatie kan nergens aansprakelijk voor worden gesteld;
- Leeftijd deelnemers: 4 t/m 16 jaar. Bij 4-jarigen is voldoende ervaring met paardrijden wel een must;
- Leeftijd begeleiders: 18+;
- Begeleiders mogen te paard, te voet of op de fiets mee (bij fietsen wordt een mountainbike ten zeerste aangeraden);
- Alle kinderen en begeleiders te paard dienen een cap te dragen;
- Harnachement dient veilig en in orde te zijn;
- Min. snelheid: 3,5 km/u;
- Max. snelheid: 9 km/u;
- Starten mag pas na goedkeuring van de pony/het paard van de deelnemer door de dierenarts;
- Een combinatie heeft de rit pas goed volbracht wanneer de dierenarts de pony/het paard heeft goedgekeurd. Deze nakeuring vindt plaats 30 minuten na de finish;
- De inschrijving is pas voltooid wanneer het inschrijfgeld volledig is betaald. Hiervoor ontvangen de deelnemers voorafgaand aan het evenement een email bericht met de betaalgegevens;
- Bij het inschrijfgeld behoren de kosten voor de vergunningen, het gebruikmaken van de materialen, het gebruikmaken van het (parkeer)terrein, de verzorging van de aanwezige vrijwilligers, het gebruikmaken van de uitgezette route en de prijzen. Verdere kosten zijn voor eigen rekening;

En vergeet voor a l n i e t:

1. To Finish is to Win, oftewel: iedereen die met een fitte pony of paard aan de finish komt is een winnaar;
2. Plezier maken en genieten is het belangrijkste;
3. Er zijn geen domme vragen, dus wil je wat weten of begrijp je iets niet: laat het ons of onze vrijwilligers weten!



Sponsoren

Met dank aan onze sponsoren:



STAL MANSOUR



LAVOR

Voer voor professionals



By Baukje



SETJESENZ.NL



DRESSUURPROEVEN.NL
PAARDENSPORT WEBSHOP BORDUREN



RUITERKIDS.NL

BETAALBARE PAARDRIJKLEEDING VOOR KINDEREN