

Programmaboekje

8 september - Stal Mansour, Arnhem



Kinderendurance Zuid Veluwe

Voorwoord

Jaaaaah! Het is bijna zover: Kinderendurance Zuid Veluwe!

Wij hebben er ontzettend zin in. Elke keer lijkt het heel lang te duren tot het zover is maar vliegt de tijd in de laatste week altijd zo voorbij. In ieder geval voor ons als organisatie. Er valt elke keer weer heel veel te regelen. Van startlijsten tot inkopen voor vrijwilligers, het binnenhalen van pakketjes met prijzen van onze fijne sponsors tot het controleren van de routes. Er zijn weinig onbenutte uren over in de dagen voorafgaand aan de dag!

Maar ook wij kijken er ieder jaar weer naar uit. Een feestelijke dag met blije kinderen, vrolijke vrijwilligers en fitte pony's. Genietend van de prachtige natuur die Arnhem te bieden heeft met de mooie heuveltjes van Landgoed Warnsborn en de leuke kronkelige paden in Schaarsbergen. Dankbaar gebruikmakend van de fijne startlocatie die ons rust en ruimte bied om dit evenement te organiseren en natuurlijk ook dankbaar voor alle vrijwilligers en sponsors die het organiseren überhaupt mogelijk maken.

Wij hopen dat jullie onze dankbaarheid zullen delen en onze vrijwilligers hartelijke begroeten en zich gewaardeerd laten voelen. Dat jullie net zo blij zijn met onze locatie en ons helpen om deze nog voor jaren te mogen gebruiken door onder anderen het terrein netjes achter te laten. En dat jullie natuurlijk genieten van de mooie prijzen die we dit jaar weer kunnen aanbieden dankzij onze sponsors!

In dit boekje hebben wij de informatie over Kinderendurance Zuid Veluwe 2024 verzamelt die alle deelnemers en ook hun begeleiders moeten weten. Lees deze rustig en aandachtig door. De startlijst is apart te downloaden vanaf onze website.

Veel leesplezier en tot snel in Arnhem!

Veel liefs van team Arnhemse Unicorn Meisjes,
Renata en Rachel



Wedstrijdgegevens

- Organisatie:** Stichting Endurance Zuid Veluwe
Rachel Marty & Renata Macêdo Jucà
- Postadres:** Roerdompstraat 47
6883DH Velp
- Telefoonnummer:** 06-38696368
- Email:** info@kinderendurance.nl
- Website:** www.kinderendurance.nl
- Vrijwilligers:** Marlies, Sandra
Fred, Cees, Marije, Linda
Marly, Marja, Kiem
Paulien, Djilan, Eva, Jaël
Connie, Fransje
- Fotograaf:** Remco Hoeksma Fotografie
- Wedstrijdlocatie:** Stal Mansour
Kemperbergerweg 793
6816 RW Arnhem
- Telefoonnummer:** 026 442 30 06
- Email:** info@mansour.nl
- Website:** www.mansour.nl
- Parkeren:** NIPV (Nederlands Instituut Publieke Veiligheid)
Kemperbergerweg 783
6816 RW Arnhem

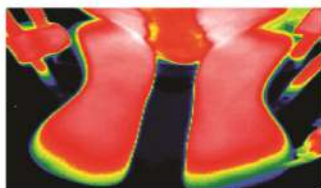


zadelpas service

Green Distance komt zadels passen en checken!

Green Distance staat voor comfort en kwaliteit tijdens plezierige uren te paard, voor zowel paard als ruiter.

- Advisering van voer tot zadel.
- Zadel passervice, met oog voor het hele paard en de ruiter.
- Inclusief thermografisch onderzoek van de rug en eventueel verder.



www.greendistance.nl

OPEN

**TENTENKAMP
OUTLET SALE DUIVEN**

**MEGA VEEL!
KORTING!**

Koopjesjagers opgelet!

Tentenkamp is deze gehele week geopend. Laat de koopjesjager in jou lekker gaan en kom veel scoren voor weinig!

 Je vindt ons hier:
Epplejeck
Toekomst 6, Duiven

epplejeck
HORSE & RIDER SUPERSTORES

epplejeck
HORSE & RIDER SUPERSTORES

Wedstrijdlocatie

Giro d'Italia



De startlocatie

De startlocatie van de Kinderendurance is Stal Mansour, Kemperbergerweg 793, 6816 RW, Arnhem. Stal Mansour verwelkomt ons op haar terrein om dit evenement te kunnen organiseren en wij zijn hen dan ook ontzettend dankbaar hiervoor. Wij zijn hier te gast, zorg er dus a.u.b. voor dat het terrein netjes wordt achtergelaten! Dat betekent dat mest, hooiresten en ander afval allemaal opgeruimd dient te worden.

Catering

Stal Mansour beschikt over een klein restaurant waar u kunt genieten van een heerlijk kopje koffie, een stukje taart maar ook wat kunt eten, zoals een frietje en andere snacks. U kunt hier rustig zitten in de kantine of op het heerlijke terras. Op het terras zal ook de prijsuitreiking plaatsvinden.



Bovenaanzicht Stal Mansour

Parkeren bij Stal Mansour NIET MOGELIJK!

Er mag niet bij Stal Mansour geparkeerd worden. Bezoekers en deelnemers kunnen parkeren zoals hieronder aangegeven

Parkeren trailers en bezoekers

Auto's met trailers kunnen parkeren bij het naastgelegen Nederlands Instituut voor Publieke Veiligheid (NIPV) op de Kemperbergerweg 783. Dit is een oude brandweerkazerne met een zeer ruime parkeerplaats. Paddocken maken is helaas niet mogelijk. Het is maar een klein stukje lopen naar Stal Mansour over een breed fietspad met naastgelegen berm. Ook hier zijn we te gast! De parkeerplaats graag netjes achterlaten en *alle* mest, hooi, zaagsel en ander afval meenemen. J



Ingang NIPV terrein



NIPV ingang



Looproute naar Stal Mansour



Zeer ruim parkeerterrein

Aanrijroutes

Vanaf het westen (A12)

1. Neem afslag 25-Oosterbeek naar N224 richting Oosterbeek/Wolfheze/Arnhem-Centrum;
2. Sla rechtsaf naar de Amsterdamseweg/de N224 (borden naar Oosterbeek/Wolfheze/Papendal/Arnhem-Centrum);
3. Bij het 2e stoplicht (ter hoogte van het Van der Valk Hotel), sla linksaf naar de Koningsweg/de N310 richting Schaarsbergen / Otterlo;
4. Bij de T-splitsing, sla rechtsaf naar de Koningsweg/de N311 richting Schaarsbergen;
5. Neem op de rotonde de 1ste afslag naar de Kemperbergerweg richting Schaarsbergen;
6. Na 250 meter vindt u het Instituut Fysieke Veilheid aan uw rechterkant, net voorbij Stal Mansour. Rij bij het IFV het terrein op en sla dan linksaf richting het parkeerterrein.

Vanaf het oosten (A12)

1. Volg de rechterrijstrook bij het afslag 26-Arnhem-Noord-Knooppunt Waterberg om de borden A50 richting Arnhem-Noord/Apeldoorn/Zwolle te volgen;
2. Houd rechts aan, rij door op de Afslag 26 en volg de borden Arnhem-Noord;
3. Sla bij het stoplicht rechtsaf naar de Apeldoornseweg/de N784 richting Apeldoorn (A50);
4. Sla na 2,4 km linksaf naar de Koningsweg/de N311 richting Deelen / Schaarsbergen;
5. Neem op de rotonde de 3e afslag naar de Kemperbergerweg richting Schaarsbergen;
6. Na 250 meter vindt u het Instituut Fysieke Veilheid aan uw rechterkant, net voorbij Stal Mansour. Rij bij het IFV het terrein op en sla dan linksaf richting het parkeerterrein.

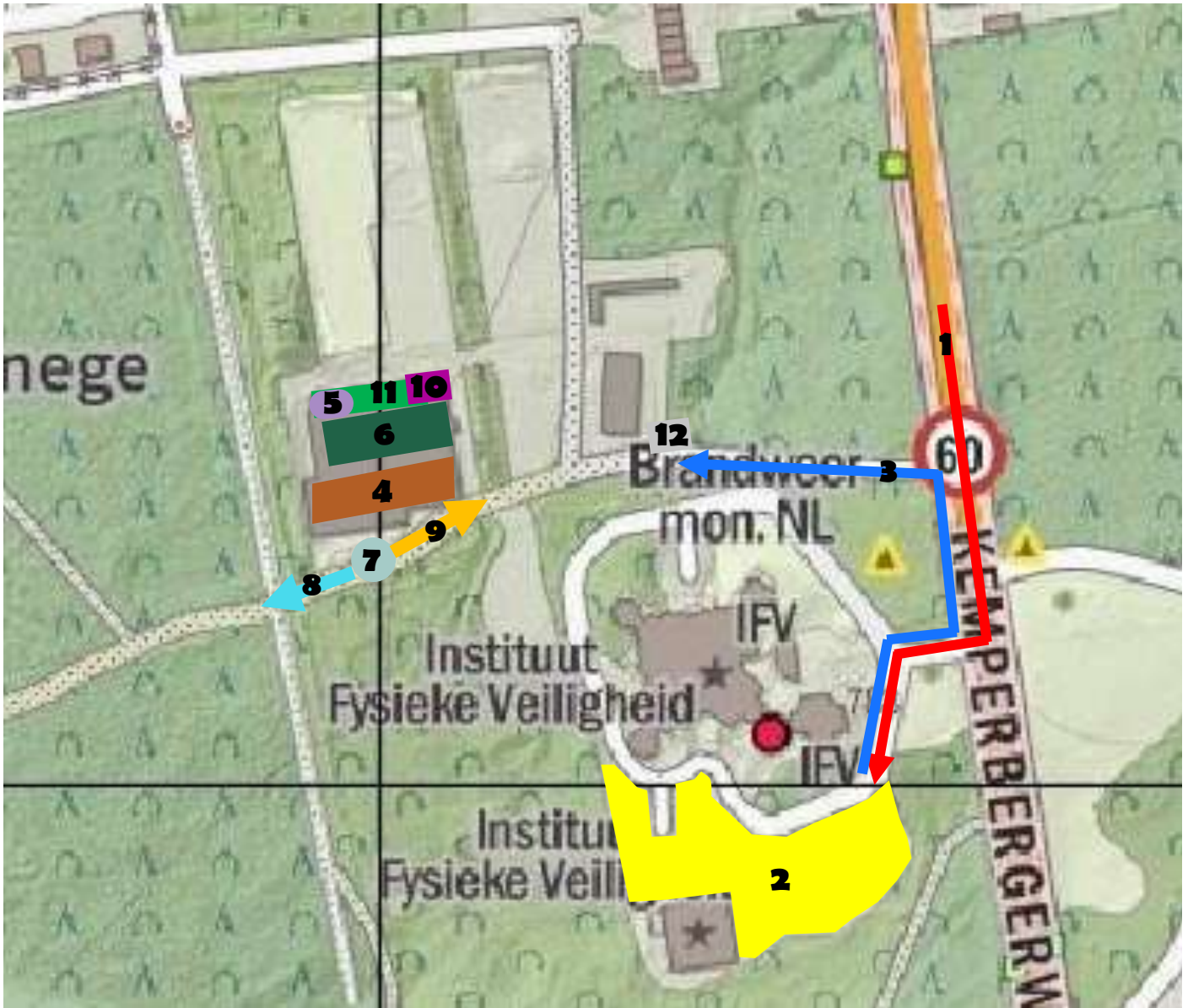
Vanaf het noorden (A50)

1. Volg de rechterrijstrook om afrit 21-Schaarsbergen te nemen naar de N311 richting Schaarsbergen/Luchthaven Terlet;
2. Sla bij de afrit linksaf op de Koningsweg / N311 richting Deelen / Schaarsbergen;
3. Neem na 4 km op de rotonde de 3e afslag naar de Kemperbergerweg;
4. Na 250 meter vindt u het Instituut Fysieke Veilheid aan uw rechterkant, net voorbij Stal Mansour. Rij bij het IFV het terrein op en sla dan linksaf richting het parkeerterrein.

Vanaf het zuiden (A50)

1. Volg de linkerrijstroken bij het knooppunt Grijsoord om de borden E35/A12 richting Amsterdam / Utrecht / Oosterbeek te volgen;
2. Rij de A12 op en neem direct afslag 25-Oosterbeek naar N224 richting Oosterbeek/Wolfheze/Ede-Oost;
3. Aan het einde van de afrit, sla linksaf naar de Verlengde Arnhemseweg/de N224 (borden naar Arnhem/Wolfheze/Oosterbeek);
4. Bij het 3e stoplicht (ter hoogte van het Van der Valk Hotel), sla linksaf naar de Koningsweg/de N310 richting Schaarsbergen / Otterlo;
5. Bij de T-splitsing, sla rechtsaf naar de Koningsweg/de N311 richting Schaarsbergen;
6. Neem op de rotonde de 1ste afslag naar de Kemperbergerweg richting Schaarsbergen;
7. Na 250 meter vindt u het Instituut Fysieke Veilheid aan uw rechterkant, net voorbij Stal Mansour. Rij bij het IFV het terrein op en sla dan linksaf richting het parkeerterrein.

Plattegrond wedstrijdlocatie



- | | | | |
|----------|-----------------------------------|-----------|-------------------------------|
| 1 | Aanrijroute trailers & bezoekers | 7 | Start & Finish |
| 2 | Parkeren trailers & bezoekers | 8 | Startrichting 4 & 9 km routes |
| 3 | Looproute trailers → Stal Mansour | 9 | Startrichting 16 km route |
| 4 | Losstappen voor de start | 10 | Toiletten |
| 5 | Secretariaat | 11 | Catering |
| 6 | Voor- en nakeuring paarden | 12 | Mestbult |

LAVOR[®]

'n gezonde basis

'Het **begint** met een
gezonde voeding'



Hazenhutweg 2 | Hengelo | T (0)575 46 75 55 | www.lavor.nl



Fall/Winter collection
Equestrian
PRO

Programma & Dagverloop




'Het Nieuwe Voeren',

Terug naar de natuurlijke
ruwvoerbehoefte van het paard
met de producten van Equilin®

- ❁ Uit liefde voor alle paarden
- ❁ Maakt goed voeren weer overzichtelijk
- ❁ Jouw paard super slim fit en gezond
- ❁ Altijd de beste kwaliteit voor een eerlijke prijs



GA NAAR WWW.EQUILIN.EU
EN BEKIJK DE VOEDINGSWIJZER



Programma

Het tijdschema voor de dag vindt u in hieronder. Het kan druk zijn bij secretariaat en voorkeuring. Houd daar in de eigen tijdsplanning rekening mee!

<i>Tijd</i>	Activiteit
<i>Va. 8:30 uur</i>	Terrein open
<i>9:00 uur</i>	Secretariaat open
<i>9:30 uur</i>	Voorbespreking optie 1
<i>10:00 uur</i>	Start voorkeuring (lagere startnummers krijgen voorrang)
<i>10:45 uur</i>	Start open
<i>11:30 uur</i>	Voorbespreking optie 2
<i>11:30 uur</i>	Finish open
<i>13:35 uur</i>	Voorkeuring gesloten
<i>+/- 13:30 uur</i>	Prijsuitreiking 4 km (ong. 50 min na de laatste finish v.d. 4 km)
<i>+/- 16:15 uur</i>	Iedereen gefinisht
<i>+/- 17:00 uur</i>	Prijsuitreiking 9 & 16 km (ong. 50 min na de laatste finish)

Beschrijving dagverloop - stap voor stap

1. Aankomst & aanmelden bij het secretariaat

Voor de eigen rust en dat van de paarden is het altijd fijn om op tijd aanwezig te zijn op de startlocatie. Wanneer u bent aangekomen kunt u zich het best gelijk aanmelden bij het secretariaat. Daar zullen jullie worden voorzien van alle nodige spullen voor de rit en weten wij dat jullie goed aangekomen zijn. Daarnaast kunt u daar altijd terecht mocht u nog vragen hebben.

2. Voorbespreking


Tijdens de voorbespreking leggen we aan de kinderen uit wat er allemaal staat te gebeuren en waar ze op moeten letten. Bijvoorbeeld hoe ze de route kunnen volgen maar ook over de veterinaire keuring en nog veel meer. Wij raden iedereen aan om de voorbespreking bij te wonen.

3. De (veterinaire) voorkeuring

Bij de Kinderrit hoeven enkel de paarden van de deelnemende kinderen gekeurd te worden, dus niet de paarden van de begeleiders. Indien u het paard van de begeleider toch wilt laten keuren, bijvoorbeeld om te oefenen, is dit natuurlijk wel mogelijk. Het meenemen van het paardenpaspoort is ook niet verplicht, maar ook hierbij geldt: het mag wel! Let er wel op dat je het paardenpaspoort wel altijd bij je moet hebben aangezien dit wettelijk verplicht is.

Tijdens de keuring nemen we de tijd om de kinderen uit te leggen waar de dierenarts allemaal naar kijkt en waarom. Daarvoor nemen wij rustig de tijd waardoor de keuring best lang kan duren. Hou daar rekening mee. Mocht u vragen hebben voor onze dierenarts of dierenartsassistenten, stel deze dan gerust!

Let op het programma voor de keuringstijd van jouw afstand en vergeet niet om de veterinaire kaart en het paardenpaspoort mee te nemen naar de keuring!



4. De start

Zorg ervoor dat je zo'n 5 á 10 minuten voor de start je meldt bij de vrijwilliger die bij de start zit. Deze zal controleren of de starttijd correct op de veterinaire kaart staat. Heb je nog een laatste vraag? Stel deze aan onze vrijwilliger. Wanneer het tijd is (je starttijd vindt je op de startlijst), dan wordt je de goede kans op gewezen en mag je op pad!

5. De route

De route van de kinderendurance gaat in alle afstanden uitsluitend over ruiterspaden. Let op de markeringen en bij twijfel houd altijd het ruiterspad aan. En vooral: Geniet!



6. De groompunten

Gedurende de rit kom je 1 (4 & 9 km routes) of 2 (16 km route) groompunten tegen. Op deze groompunten staan vrijwilligers met drinken én wat lekkers voor zowel deelnemers alsook de begeleiders en paarden en pony's. Ook zullen we hier koelflessen aanbieden om de pony's te koelen zoals bij een echte endurancewedstrijd. Dit is echter niet verplicht en als de pony het spannend vindt, laat je vooral helpen door de vrijwilliger.

Bij de groompunten mogen ook eigen grooms of supporters komen. De routebeschrijving naar de groompunten vindt u iets verder in dit boekje.

7. De finish

Na de finish wordt bij binnenkomst de hartslag van de pony's geteld waarna de deelnemers 30 minuten de tijd hebben om hun paard of pony te verzorgen voordat deze moet worden aangeboden voor de nakeuring. De hartslag op de finish telt niet mee maar wordt wel gemeten zodat de kinderen het verschil kunnen opmerken tussen de hartslagen gemeten op verschillende momenten van de dag. Na de finish kunnen de paarden verzorgd worden tot de nakeuring. Denk bijvoorbeeld aan afsponzen, eten en drinken geven en laten plassen.

8. De nakeuring

Bij de nakeuring bekijkt de dierenarts weer alle punten die bij de voorkeuring ook bekeken zijn. De nakeuring vindt plaats 30 minuten na de finish. Vergeet niet om de veterinaire kaart weer mee te nemen.

Voor de kinderen die meedoen vanuit Manège Mansour op de 4km zal de nakeuring van de 1e groep gelden als voorkeuring van de 2e groep. Beide kinderen die op het paard/de pony rijden bij de kinderendurance dienen bij deze keuring aanwezig te zijn.

9. De prijsuitreiking

De prijsuitreiking vindt plaats ongeveer een uur na de laatste finish. Voor de 4 km is een aparte prijsuitreiking, ook ongeveer een uur na de laatste finish van deze afstand. De prijsuitreiking van de 9 en 16 km verwachten we rond 17:30 uur.

Zorg ervoor dat je erbij bent want IEDEREEN krijgt een prijs!! De prijsuitreiking, net als de voorbespreking, vindt plaats bij het secretariaat. In afwachting kan iedereen in de kantine van Stal Mansour of op het terras zitten en wat lekkers halen. Na de prijsuitreiking willen we graag nog een groepsfoto maken waarna iedereen weer richting huis kan!

Routes & Groompunten



Routemarkeringen

De routes worden op ieder gemarkeerd in hun eigen kleur:

- ⇒ 16 km in Rood
- ⇒ 9 km in Geel
- ⇒ 4 km in Blauw

De route wordt gemarkeerd door middel van pijlen dat in de bomen, struiken, borden, etc wordt gehangen. De pijlen wordt gebruikt om aan te wijzen welke afslag je moet nemen bij een kruising, of om te bevestigen dat je rechtdoor moet gaan. We gebruiken de pijlen zuinig, dat betekent dat deze enkel hangen bij kruisingen met andere ruiterspaden óf wanneer het onduidelijk is welke kan je op moet. De routes volgend uitsluitend de ruiterspaden, dus houd deze altijd aan. Bij twijfel, gebruik de kaart die bij het aanmelden hebt gebruikt!



De gehele route gaat over ruiterspaden. Wanneer er even geen markering hangt: blijf het ruiterspad volgen!



Routes

De 4 km route - **BLAUW**

Werkelijke afstand: 4,3 km
Totale stijging/daling: 48 meter
Aantal groompunten: 1
Afstand van start tot groompunt: 3 km

Beschrijving route:

Voor 4 km route de allerkleinsten is ongeveer 1 uur wandelen. De route gaat vanaf Mansour direct het bos in, waarna de ruiters door het viaduct onder de snelweg doorsteken. Daarna rijden ze richting de heide welke ze oversteken waarna ze rechtsom door het bos om de heide heen rijden. Na het rondje om de heide loopt de route langs groompunt 1. De deelnemers zijn dan 3 km onderweg. Na het groompunt loopt de route weer onder de snelweg door richting Mansour naar de finishlijn.

De 9 km route - **GEEL**

Werkelijke afstand: 8,8 km
Totale stijging/daling: 108 m
Aantal groompunten: 1
Afstand van start tot groompunt: 4,9 km

Beschrijving route:

De 9 km route vertrekt direct het bos in vanaf Stal Mansour. Na een paar honderd meter gaat de route linksaf onder de snelweg door via een viaduct. Na de heide te zijn overgestoken gaat de route omhoog richting de grote open velden. Vlak voordat de ruiters weer het bos in gaan komen ze langs groompunt 2. Vervolgens zullen de deelnemers weer via het bos afdalen door leuke kronkelpaden. Het laatste stukje gaan de deelnemers weer onder de snelweg door alvorens ze de finish bereiken bij Stal Mansour.

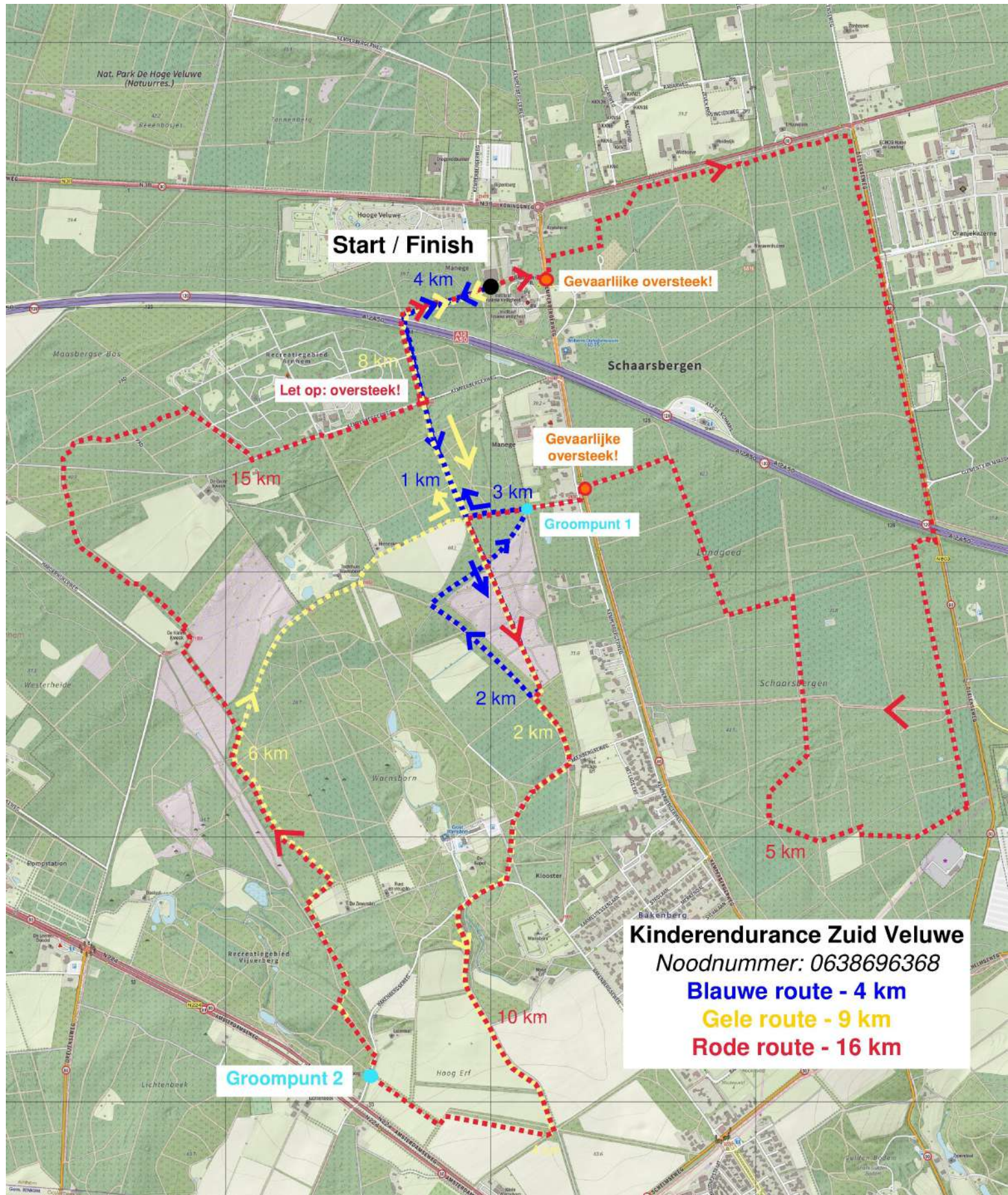
De 16 km route - **ROOD** (LET OP: deze route is aangepast t.o.v. eerdere jaren!)

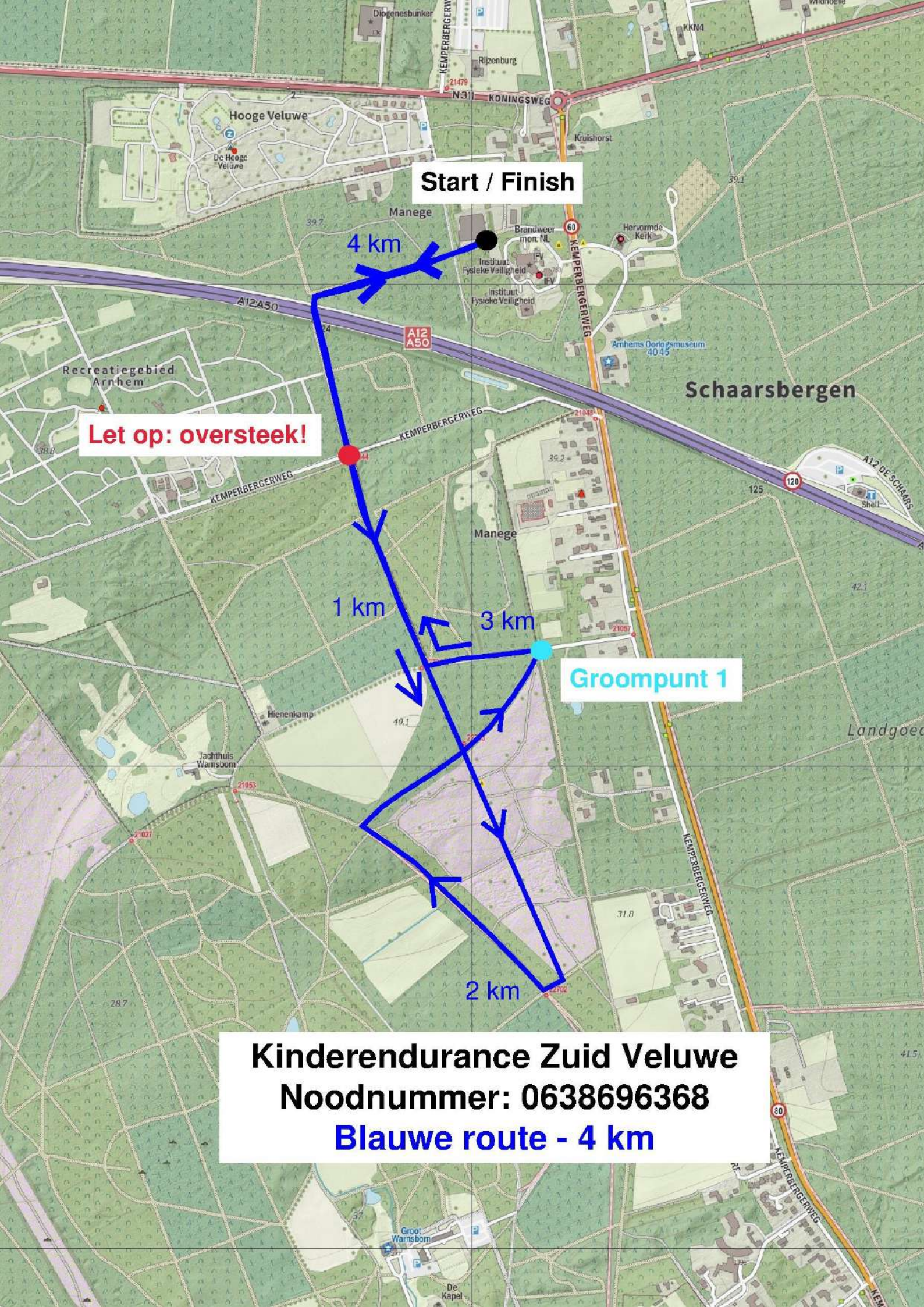
Werkelijke afstand: 16,5 km
Totale stijging/daling: 139 m
Aantal groompunten: 2
Afstand van start tot groompunten: 7,5 km & 11,5 km

Beschrijving route:

Deze route vertrekt in de andere richting dan de 4 en 9 km routes. De ruiters zullen eerst de weg oversteken (hier staan oversteekhulpen) om Schaarsbergen te bereiken. Zo'n 6 km wordt er over fijne paden door Schaarsbergen gereden alvorens er weer een oversteek gemaakt wordt over de Kemperbergerweg. LET OP: dit is een gevaarlijke oversteek! Hier staat een vrijwilliger om jullie te helpen, volg zijn aanwijzingen op en blijf zelf goed opletten!

Vlak na de oversteek wordt er zo'n 200 meter langs de weg gereden (rustige weg met langzaam rijdend verkeer) voordat men groompunt 1 bereikt (7,5 km). Na het groompunt gaat de route verder door Warnsborn. Door de heide, en vervolgens langs leuke paden omhoog richting het open veld. Vlak voordat de ruiters weer aan de afdaling beginnen rijden ze langs groompunt 2 (11,5 km). Tussen 13,5 en 14,5 km moeten de fietsers even hard trappen door wat muller zand, maar de ruiters kunnen genieten van heerlijke kronkelpaden. Na de kronkelpaden rijden de deelnemers om camping Arnhem heen richting Stal Mansour. Na een doorsteek onder de snelweg door het viaduct en nog een paar honderd meter tot de finish!





Start / Finish

4 km

Let op: oversteeek!

1 km

3 km

Groompunt 1

2 km

Kinderendurance Zuid Veluwe
Noodnummer: 0638696368
Blauwe route - 4 km

Kinderendurance Zuid Veluwe

Noodnummer: 0638696368

Gele route - 9 km

Start / Finish

Let op: overstek

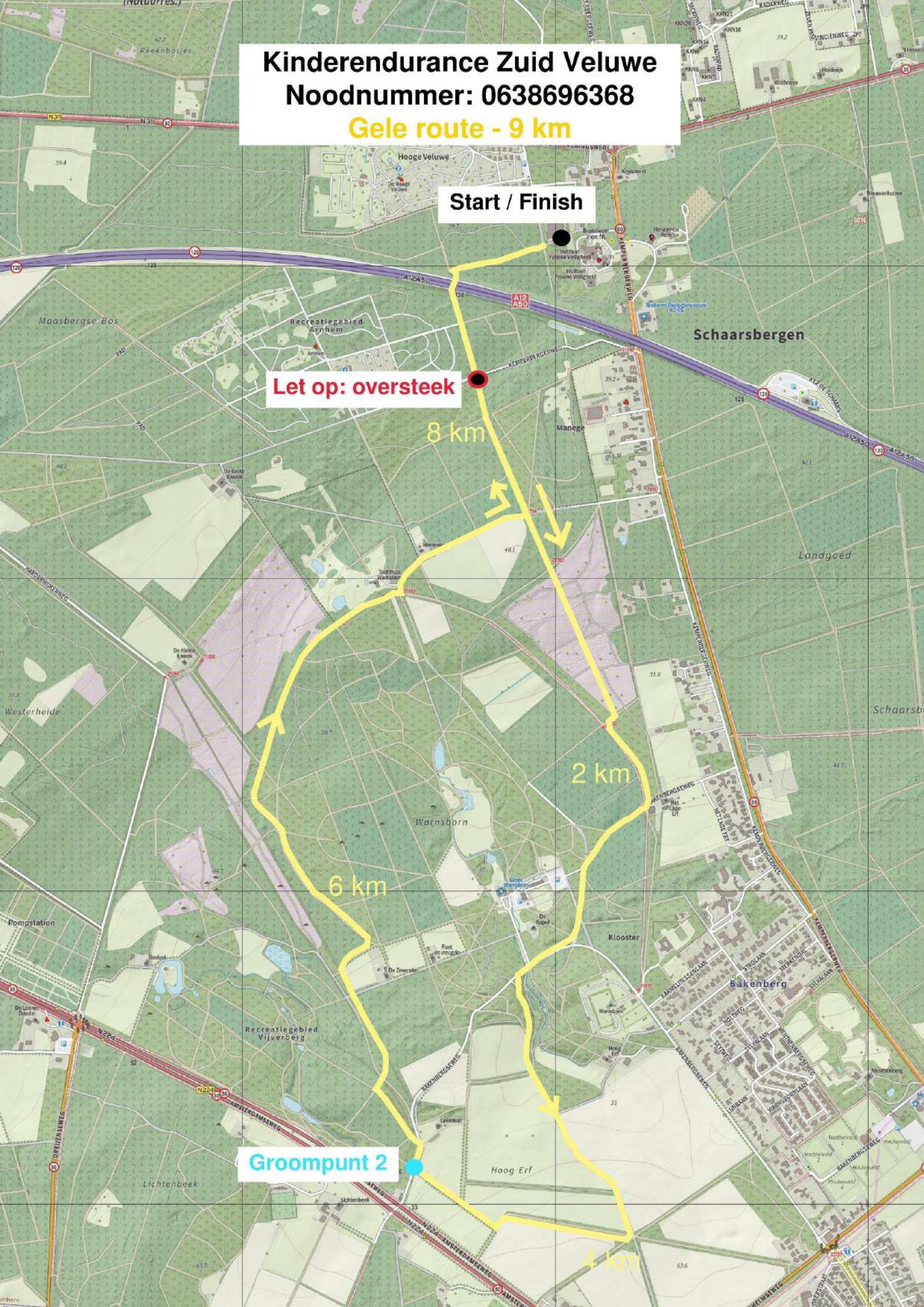
8 km

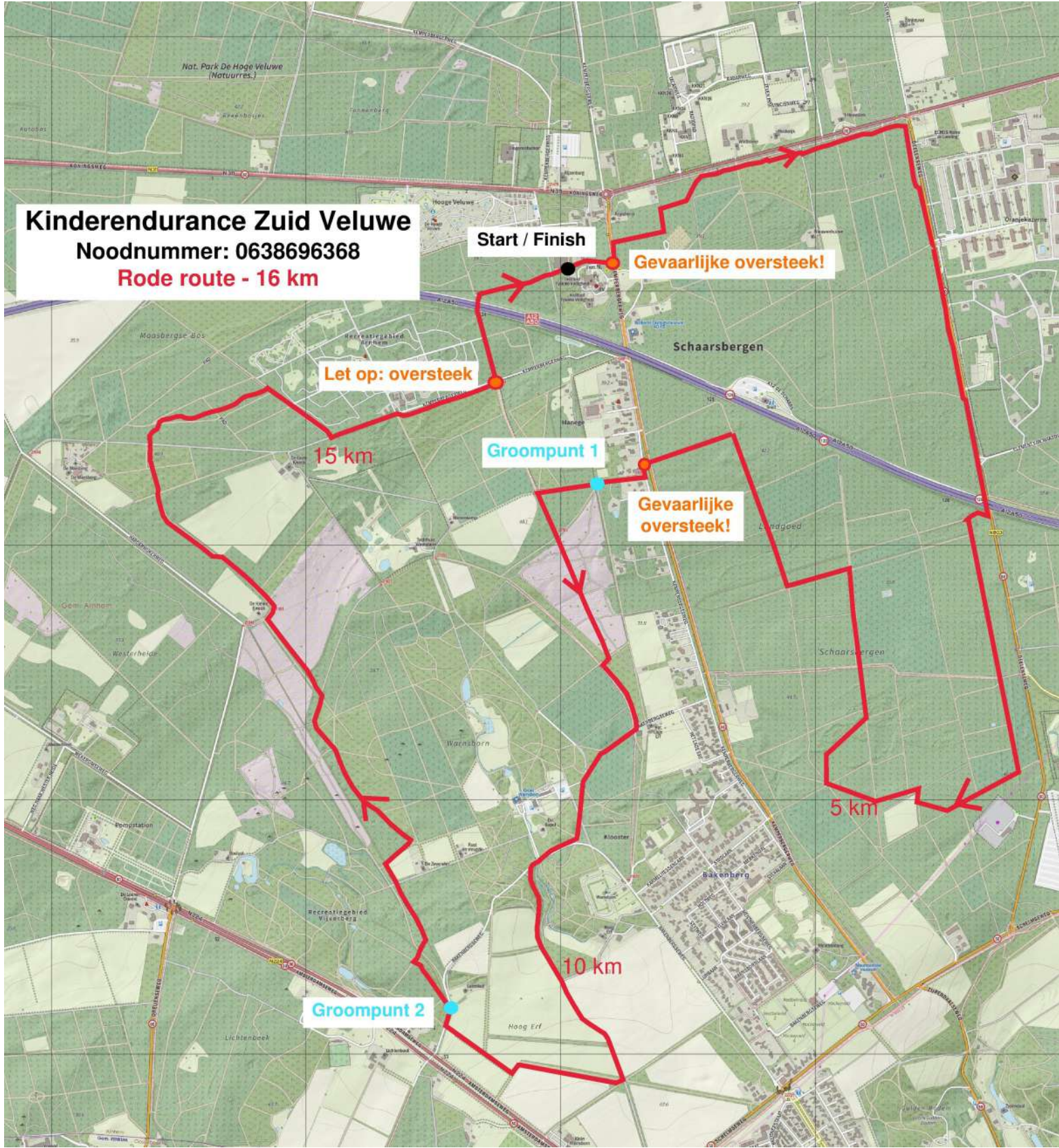
2 km

6 km

Groompunt 2

4 km





Kinderendurance Zuid Veluwe
Noodnummer: 0638696368
Rode route - 16 km

Start / Finish

Gevaarlijke oversteeek!

Let op: oversteeek

15 km

Groompunt 1

Gevaarlijke oversteeek!

5 km

10 km

Groompunt 2

Tijdens het evenement zal fotograaf Remco Hoeksma foto's maken. De foto's van Remco zijn na het evenement te koop. Zo kunt u een fijne herinnering aan deze leuke dag overhouden in de vorm van een mooie foto.



KRACHT UIT DE NATUUR

Routebeschrijvingen groompunten

Groompunt 1

Voor routes: 16 km (op 7,5 km) & 4 km (op 3 km)

Coördinaten: 52.021532, 5.869787

Parkeren groom: parkeerplaats Tennisvereniging Schaarsbergen.

Start —> GP 1:

1. Rij het terrein van IFV af, sla rechtsaf op de Kemperbergerweg;
2. Na 750 meter sla rechtsaf richting Pannekoekenhuis Schaarsbergen;
3. Ga linksaf voor het pannekoekenhuis;
4. Neem de eerste rechts
5. Na 140 meter bevindt de parkeerplaats zich aan de rechterkant;
6. Na het parkeren van de auto moet je nog zo'n 40 meter lopen tot het groompunt, ga rechtsaf de parkeerplaats af.

Groompunt 2

Voor routes: 16 km (op 11,5 km) & 9 km (op 4,9 km)

Coördinaten: 52.002443, 5.861334

Parkeren groom: bij het groompunt kunnen de auto's in de berm parkeren. Houd de weg vrij!

Start —> GP 2:

1. Rij het terrein van IFV af, sla rechtsaf op de Kemperbergerweg;
2. Na 3,1 km komt u op een T-splitsing, sla hier rechtsaf op de Schelmseweg richting Arnhem-Centrum/ Utrecht/Oosterbeek;
3. Na 1,3 km (2e stoplicht), sla rechtsaf op de N224 richting Ede/Utrecht;
4. Na 900 meter, sla rechtsaf (2e weggetje aan de rechterkant) bij het huis met de groene luiken. Er staat een bord "Verboden voor auto's en motoren";
5. Het groompunt bevindt zich zo'n 100 meter verder. Parkeer de auto in de berm aan de rechterkant na het huisje. Ga vervolgens te voet verder tot het groompunt.

GP1 —> GP2:

1. Rij de parkeerplaats af en sla linksaf, in de richting waar u vandaan gekomen bent;
2. Sla linksaf bij het pannekoekenhuis en neem de eerste rechts om de Kemperbergerweg op te gaan;
3. Sla rechtsaf op de Kemperbergerweg;
4. Na 2,4 km komt u op een T-splitsing, sla hier rechtsaf op de Schelmseweg richting Arnhem-Centrum/ Utrecht/Oosterbeek;
5. Na 1,3 km (2e stoplicht), sla rechtsaf op de N224 richting Ede/Utrecht;
6. Na 900 meter, sla rechtsaf (2e weggetje aan de rechterkant) bij het huis met de groene luiken. Er staat een bord "Verboden voor auto's en motoren";
7. Het groompunt bevindt zich zo'n 100 meter verder. Parkeer de auto in de berm aan de rechterkant na het huisje. Ga vervolgens te voet verder tot het groompunt.

GP2 —> Finish:

1. Draai om en rij richting de N224;
2. Sla rechtsaf op de N224 richting Utrecht;
3. Sla bij het 2e stoplicht (na 3,2 km) rechtsaf richting Otterlo/ Harskamp de N310 (Koningsweg) op;
4. Na 2,4 km komt u bij een T-splitsing uit, sla hier rechtsaf de N311 (Koningsweg) op richting Schaarsbergen;
5. Neem op de rotonde (na 2,5 km) de 1ste afslag naar de Kemperbergerweg richting Schaarsbergen;
6. Na 250 meter vindt u het Instituut Fysieke Veiligheid aan uw rechterkant. Rij hier naar binnen en sla linksaf. Ga vervolgens te voet naar Stal Mansour.

Regels





Regels

Er is geen spel zonder regels. Voor de veiligheid van alle aanwezigen maar ook om de dag in goede banen te lijden. De regels zijn als volgt:

- Veiligheid is ten alle tijden de prioriteit;
- Het is GÉÉN wedstrijd;
- Er wordt geen klassement opgesteld, iedereen krijgt een prijs!;
- Rit is op eigen risico, de organisatie kan nergens aansprakelijk voor worden gesteld;
- Leeftijd deelnemers: 4 t/m 16 jaar. Bij 4-jarigen is voldoende ervaring met paardrijden wel een must;
- Leeftijd begeleiders: 18+;
- Begeleiders mogen te paard, te voet of op de fiets mee (bij fietsen wordt een mountainbike ten zeerste aangeraden);
- Alle kinderen en begeleiders te paard dienen een cap te dragen;
- Harnachement dient veilig en in orde te zijn;
- Min. snelheid: 3,5 km/u;
- Max. snelheid: 9 km/u;
- Starten mag pas na goedkeuring van de pony/het paard van de deelnemer door de dierenarts;
- Een combinatie heeft de rit pas goed volbracht wanneer de dierenarts de pony/het paard heeft goedgekeurd. Deze nakeuring vindt plaats 30 minuten na de finish;
- De inschrijving is pas voltooid wanneer het inschrijfgeld volledig is betaald. Hiervoor ontvangen de deelnemers voorafgaand aan het evenement een email bericht met de betaalgegevens;
- Bij het inschrijfgeld behoren de kosten voor de vergunningen, het gebruikmaken van de materialen, het gebruikmaken van het (parkeer)terrein, de verzorging van de aanwezige vrijwilligers, het gebruikmaken van de uitgezette route en de prijzen. Verdere kosten zijn voor eigen rekening;

En vergeet vooral niet:

1. To Finish is to Win, oftewel: iedereen die met een fitte pony of paard aan de finish komt is een winnaar;
2. Plezier maken en genieten is het belangrijkste;
3. Er zijn geen domme vragen, dus wil je wat weten of begrijp je iets niet: laat het ons of onze vrijwilligers weten!



Sponsoren

Met dank aan onze sponsoren:



STAL MANSOUR

epplejeck

HORSE & RIDER SUPERSTORES



LAVOR[®]

Voer voor professionals



GOEDHARD
ENDURANCE



HARTOG



HORKA